

# FTGF Putnam US Large Cap Value Fund S EUR ACC

## Categoria Morningstar™

Azionari USA Large Cap Value

## Benchmark Morningstar

Morningstar US Large-Mid Cap Broad Value NR USD  
Usato nel Report

## Benchmark Dichiarato

Russell 1000 Value TR USD

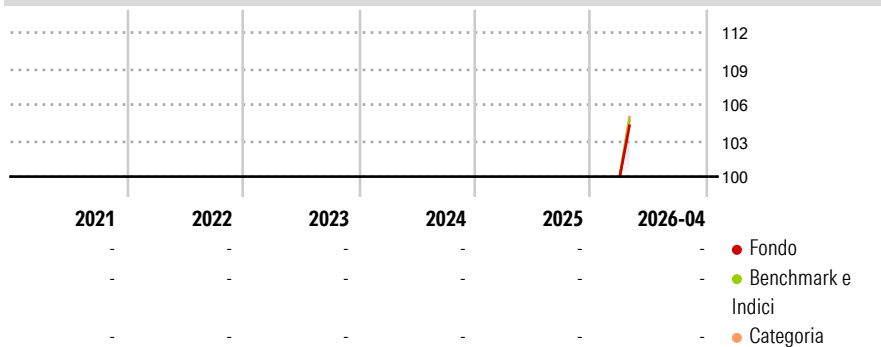
## Morningstar Rating™

Senza rating

### Obiettivo d'Investimento Dichiarato

The Fund's investment objective is to generate longterm capital appreciation while seeking current income. The Fund invests at least 80% of its Net Asset Value in equity and equity related securities such as convertibles bonds (excluding contingent convertible securities), convertible preferred stock, warrants, and preferred stock of US Companies with large market capitalisations.

### Rendimenti



### Misure di Rischio

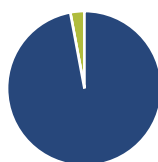
3Y Alpha	-	3Y Sharpe Ratio	-
3Y Beta	-	3Y Std Dev	-
3Y R-Squared	-	3Y Risk	-
3Y Info Ratio	-	5Y Risk	-
3Y Tracking Error	-	10Y Risk	-

Basati su Morningstar US Large-Mid Cap Broad Value NR USD (dove applicabile)

Rend. Cumulati %	Fondo	Bmk	Cat	Rendimenti Trimestrali %	Q1	Q2	Q3	Q4
3-Mesi	-	-	-	2026	-	-	-	-
6-Mesi	-	-	-	2025	-	-	-	-
1-Anno	-	-	-	2024	-	-	-	-
3-Anni Ann.ti	-	-	-	2023	-	-	-	-
5-Anni Ann.ti	-	-	-	2022	-	-	-	-
10-Anni Ann.ti	-	-	-		-	-	-	-

Rendimenti aggiornati al 22/05/2026

### Portafoglio 30/04/2026



#### Asset Allocation %

- Azioni
- Obbligazioni
- Liquidità
- Altro

#### Netta

97,06  
0,00  
2,94  
0,00

#### Style Box Azionaria

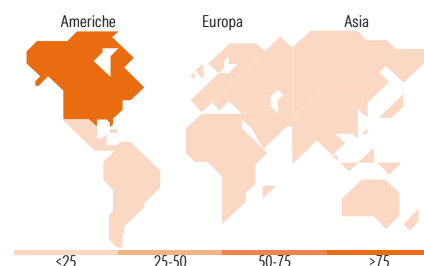


#### Mkt Cap %

Giant	18,42
Large	51,45
Medium	28,70
Small	1,42
Micro	0,00

#### Capitalizzazione media di mercato

Fondo  
Ave Mkt Cap USD 180.888,90



### Titoli principali

Nome	Settore	%
Alphabet Inc Class A	☎	4,45
Citigroup Inc	🏦	4,16
Cisco Systems Inc	📠	3,40
Exxon Mobil Corp	🛢	2,93
Amazon.com Inc	📦	2,54
NextEra Energy Inc	⚡	2,44
Coca-Cola Co	🍷	2,32
General Motors Co	🚗	2,23
Philip Morris International...	🚬	2,19
Bank of America Corp	🏦	2,15
% Primi 10 Titoli sul Patrimonio		28,81
Numero Complessivo di Titoli Azionari		69
Numero Complessivo di Titoli Obbligazionari		0

### Distribuzione Settoriale %

	Fondo
<b>Ciclico</b>	<b>37,00</b>
Materie Prime	5,54
Beni di Consumo Ciclici	8,76
Finanza	20,75
Immobiliare	1,95
<b>Sensibile</b>	<b>37,09</b>
Telecomunicazioni	6,72
Energia	5,77
Beni Industriali	12,34
Tecnologia	12,27
<b>Difensivo</b>	<b>25,91</b>
Beni Difensivi	9,52
Salute	11,94
Servizi di Pubblica Utilità	4,45

### Ripartizione Geografica %

	Fondo
<b>America</b>	<b>97,92</b>
Stati Uniti	97,92
Canada	0,00
America Latina e Centrale	0,00
<b>Europa</b>	<b>2,07</b>
Regno Unito	1,37
Europa Occidentale - Euro	0,00
Europa Occidentale - Non Euro	0,70
Europa dell'Est	0,00
Africa	0,00
Medio Oriente	0,00
<b>Asia</b>	<b>0,00</b>
Giappone	0,00
Australasia	0,00
Asia - Paesi Sviluppati	0,00
Asia - Emergente	0,00

### Anagrafica

Società di Gestione	Franklin Templeton International Services S.à r.l.	Patrimonio Classe (Mln)	99,14 EUR	Investimento Min. Ingresso	50.000.000 EUR
Telefono	+352 46 66 67 212	Domicilio	IRLANDA	Investimento Min. Successivo	-
Web	www.franklintempleton.lu	Valuta del Fondo	EUR	T.E.R.	-
Data di Partenza	18/03/2026	UCITS	Si	Spese correnti	-
Nome del Gestore	-	Inc/Acc	Acc	Commissione di incentivo	-
Data Inizio Gestione	14/03/2025	ISIN	IE000S6IKSG5		
NAV (22/05/2026)	EUR 106,61				

See disclosures for more details

© 2026 Morningstar Italia. Tutti i diritti sono riservati. Le informazioni qui contenute: (1) sono proprietà di Morningstar, (2) non possono essere copiate, (3) non costituiscono consiglio di investimento; (4) sono fornite con scopi informativi; (5) sono ritenute attendibili da Morningstar che, pertanto, ne garantisce il maggior grado di accuratezza e completezza possibile, fatto salvo il caso in cui queste Le siano state fornite in modo errato e/o non completo dalle relative società produttrici; (6) sono estratte dai dati del fondo disponibili e riferiti a date temporali diverse. Morningstar non è responsabile per qualunque danno o perdita derivante da qualunque uso delle informazioni e chi visiona tali informazioni sarà responsabile dell'uso che andrà a farne. Non vi è naturalmente garanzia alcuna che i risultati del passato trovino un riscontro nel futuro.

# FTGF Putnam US Large Cap Value Fund S EUR ACC

Patrimonio Netto (Mln) 737,02 USD

(30/04/2026)