

db Global Equity Strategy USD Dpmc

Categoria Morningstar™

Azionari Internazionali Large Cap Blend

Benchmark Morningstar

Morningstar Global Target Market

Exposure NR USD

Usato nel Report

Benchmark Dichiarato

N/A

Morningstar Rating™

Senza rating

Obiettivo d'Investimento Dichiarato

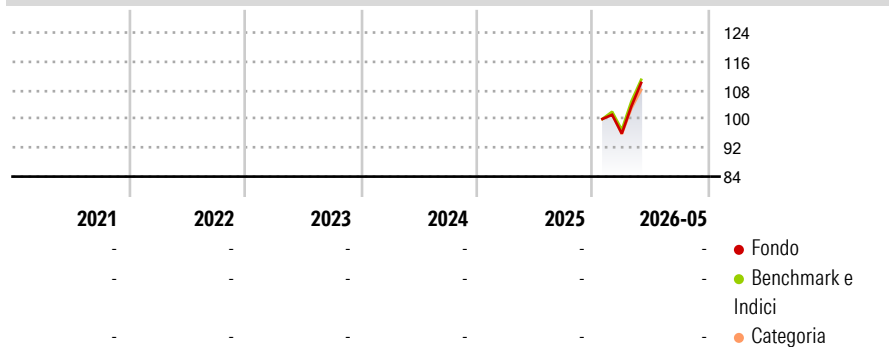
The objective of the investment policy of DB Global Equity Strategy is to generate the highest possible return in USD. The sub-fund is actively managed and is not managed with reference to a benchmark. The sub-fund invests worldwide in securities, money market instruments, UCITS and other UCIs (including exchange traded funds (ETF), derivatives and deposits with credit institutions. At least 90% of the sub-fund's net assets are invested in equities and equity funds including exchange traded funds (ETF).

Misure di Rischio

| | | | |
|-------------------|---|-----------------|---|
| 3Y Alpha | - | 3Y Sharpe Ratio | - |
| 3Y Beta | - | 3Y Std Dev | - |
| 3Y R-Squared | - | 3Y Risk | - |
| 3Y Info Ratio | - | 5Y Risk | - |
| 3Y Tracking Error | - | 10Y Risk | - |

Basati su Morningstar Global Target Market Exposure NR USD (dove applicabile)

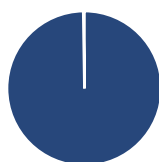
Rendimenti



| Rend. Cumulati % | Fondo | Bmk | Cat | Rendimenti Trimestrali % | Q1 | Q2 | Q3 | Q4 |
|------------------|-------|-------|-------|--------------------------|----|----|----|----|
| 3-Mesi | 16,10 | 15,69 | 14,60 | 2026 | - | - | - | - |
| 6-Mesi | - | - | - | 2025 | - | - | - | - |
| 1-Anno | - | - | - | 2024 | - | - | - | - |
| 3-Anni Ann.ti | - | - | - | 2023 | - | - | - | - |
| 5-Anni Ann.ti | - | - | - | 2022 | - | - | - | - |
| 10-Anni Ann.ti | - | - | - | | | | | |

Rendimenti aggiornati al 30/06/2026

Portafoglio 30/04/2026



| Asset Allocation % | Netta |
|--------------------|-------|
| Azioni | 99,75 |
| Obbligazioni | 0,00 |
| Liquidità | 0,23 |
| Altro | 0,01 |

Style Box Azionaria

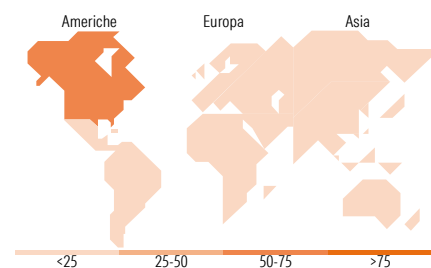


Mkt Cap %

| Fondo | Value | Blend | Growth |
|--------|-------|-------|--------|
| Giant | 64,00 | | |
| Large | 33,21 | | |
| Medium | 2,78 | | |
| Small | 0,01 | | |
| Micro | 0,00 | | |

Capitalizzazione media di mercato

| Fondo | Ave Mkt Cap USD |
|-------|-----------------|
| | 430.065,28 |



Titoli principali

| Nome | Settore | % |
|---|---------|-------|
| Alphabet Inc Class A | IT | 5,37 |
| Xtrackers MSCI Japan ETF 1C | - | 5,02 |
| NVIDIA Corp | IT | 4,90 |
| Microsoft Corp | IT | 4,66 |
| Apple Inc | IT | 4,65 |
| iShares MSCI Canada ETF USD... | - | 2,90 |
| Amazon.com Inc | IT | 2,71 |
| Walmart Inc | IT | 2,66 |
| Caterpillar Inc | IT | 2,64 |
| Broadcom Inc | IT | 2,59 |
| % Primi 10 Titoli sul Patrimonio | | 38,09 |
| Numero Complessivo di Titoli Azionari | | 73 |
| Numero Complessivo di Titoli Obbligazionari | | 0 |

Distribuzione Settoriale %

| Fondo | Ciclico |
|-----------------------------|---------|
| | 29,18 |
| Materie Prime | 4,39 |
| Beni di Consumo Ciclici | 6,54 |
| Finanza | 17,53 |
| Immobiliare | 0,73 |
| Sensibile | 55,41 |
| Telecomunicazioni | 11,36 |
| Energia | 4,25 |
| Beni Industriali | 12,04 |
| Tecnologia | 27,75 |
| Difensivo | 15,41 |
| Beni Difensivi | 5,48 |
| Salute | 7,50 |
| Servizi di Pubblica Utilità | 2,44 |

Ripartizione Geografica %

| Fondo | America |
|-------------------------------|---------|
| | 67,12 |
| Stati Uniti | 63,55 |
| Canada | 2,83 |
| America Latina e Centrale | 0,74 |
| Europa | 17,27 |
| Regno Unito | 2,70 |
| Europa Occidentale - Euro | 12,87 |
| Europa Occidentale - Non Euro | 1,59 |
| Europa dell'Est | 0,02 |
| Africa | 0,03 |
| Medio Oriente | 0,05 |
| Asia | 15,61 |
| Giappone | 4,90 |
| Australasia | 0,67 |
| Asia - Paesi Sviluppati | 4,85 |
| Asia - Emergente | 5,19 |

Anagrafica

| | | | | | |
|------------------------|---------------------|-------------------------|--------------|------------------------------|-------|
| Società di Gestione | DWS Investment S.A. | Patrimonio Classe (Mln) | 82,34 USD | Investimento Min. Ingresso | - |
| Telefono | +352 42101-1 | (30/06/2026) | | Investimento Min. Successivo | - |
| Web | www.dws.lu | Domicilio | LUSSEMBURGO | T.E.R. | - |
| Data di Partenza | 27/01/2026 | Valuta del Fondo | USD | Spese correnti | 0,30% |
| Nome del Gestore | - | UCITS | Si | Commissione di incentivo | - |
| Data Inizio Gestione | - | Inc/Acc | Acc | | |
| NAV (30/06/2026) | USD 10.702,00 | ISIN | LU3168090739 | | |
| Patrimonio Netto (Mln) | 974,26 USD | | | | |

(30/04/2026)

See disclosures for more details

© 2026 Morningstar Italia. Tutti i diritti sono riservati. Le informazioni qui contenute: (1) sono proprietà di Morningstar, (2) non possono essere copiate, (3) non costituiscono consiglio di investimento; (4) sono fornite con scopi informativi; (5) sono ritenute attendibili da Morningstar che, pertanto, ne garantisce il maggior grado di accuratezza e completezza possibile, fatto salvo il caso in cui queste Le siano state fornite in modo errato e/o non completo dalle relative società prodotte; (6) sono estratte dai dati del fondo disponibili e riferiti a date temporali diverse. Morningstar non è responsabile per qualunque danno o perdita derivante da qualunque uso delle informazioni e chi visiona tali informazioni sarà responsabile dell'uso che andrà a farne. Non vi è naturalmente garanzia alcuna che i risultati del passato trovino un riscontro nel futuro.