

# db Global Equity Strategy Lc

## Categoria Morningstar™

Azionari Internazionali Large Cap Blend

## Benchmark Morningstar

Morningstar Global Target Market

Exposure NR USD

Usato nel Report

## Benchmark Dichiarato

N/A

## Morningstar Rating™

Senza rating

### Obiettivo d'Investimento Dichiarato

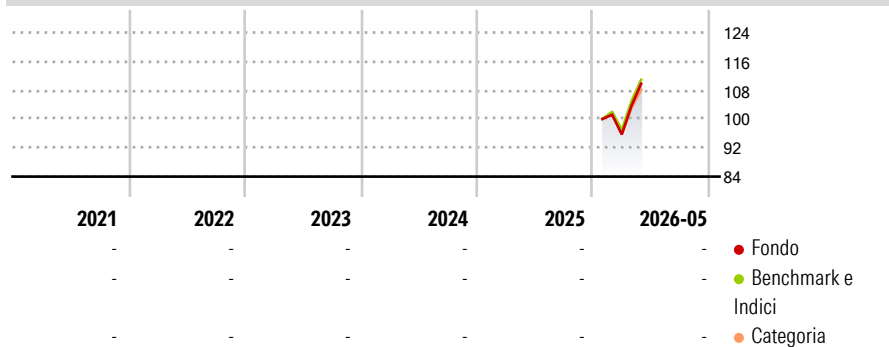
The objective of the investment policy of DB Global Equity Strategy is to generate the highest possible return in USD. The sub-fund is actively managed and is not managed with reference to a benchmark. The sub-fund invests worldwide in securities, money market instruments, UCITS and other UCIs (including exchange traded funds (ETF), derivatives and deposits with credit institutions. At least 90% of the sub-fund's net assets are invested in equities and equity funds including exchange traded funds (ETF).

### Misure di Rischio

3Y Alpha	-	3Y Sharpe Ratio	-
3Y Beta	-	3Y Std Dev	-
3Y R-Squared	-	3Y Risk	-
3Y Info Ratio	-	5Y Risk	-
3Y Tracking Error	-	10Y Risk	-

Basati su Morningstar Global Target Market Exposure NR USD (dove applicabile)

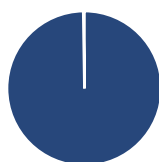
### Rendimenti



Rend. Cumulati %	Fondo	Bmk	Cat	Rendimenti Trimestrali %	Q1	Q2	Q3	Q4
3-Mesi	16,19	15,69	14,60	2026	-	-	-	-
6-Mesi	-	-	-	2025	-	-	-	-
1-Anno	-	-	-	2024	-	-	-	-
3-Anni Ann.ti	-	-	-	2023	-	-	-	-
5-Anni Ann.ti	-	-	-	2022	-	-	-	-
10-Anni Ann.ti	-	-	-					

Rendimenti aggiornati al 30/06/2026

### Portafoglio 30/04/2026



Asset Allocation %	Netta
Azioni	99,75
Obbligazioni	0,00
Liquidità	0,23
Altro	0,01

### Style Box Azionaria

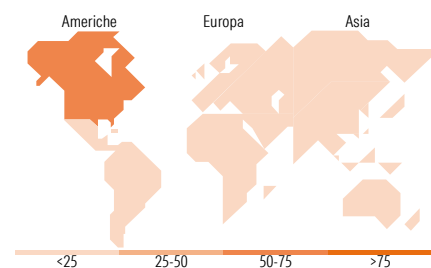


### Mkt Cap %

Mkt Cap	Fondo
Giant	64,00
Large	33,21
Medium	2,78
Small	0,01
Micro	0,00

### Capitalizzazione media di mercato

Ave Mkt Cap USD	Fondo
	430.065,28



### Titoli principali

Nome	Settore	%
Alphabet Inc Class A	IT	5,37
Xtrackers MSCI Japan ETF 1C	-	5,02
NVIDIA Corp	IT	4,90
Microsoft Corp	IT	4,66
Apple Inc	IT	4,65
iShares MSCI Canada ETF USD...	-	2,90
Amazon.com Inc	IT	2,71
Walmart Inc	IT	2,66
Caterpillar Inc	IT	2,64
Broadcom Inc	IT	2,59
% Primi 10 Titoli sul Patrimonio		38,09
Numero Complessivo di Titoli Azionari		73
Numero Complessivo di Titoli Obbligazionari		0

### Distribuzione Settoriale %

Settore	Fondo
<b>Ciclico</b>	<b>29,18</b>
Materie Prime	4,39
Beni di Consumo Ciclici	6,54
Finanza	17,53
Immobiliare	0,73
<b>Sensibile</b>	<b>55,41</b>
Telecomunicazioni	11,36
Energia	4,25
Beni Industriali	12,04
Tecnologia	27,75
<b>Difensivo</b>	<b>15,41</b>
Beni Difensivi	5,48
Salute	7,50
Servizi di Pubblica Utilità	2,44

### Ripartizione Geografica %

Regione	Fondo
<b>America</b>	<b>67,12</b>
Stati Uniti	63,55
Canada	2,83
America Latina e Centrale	0,74
<b>Europa</b>	<b>17,27</b>
Regno Unito	2,70
Europa Occidentale - Euro	12,87
Europa Occidentale - Non Euro	1,59
Europa dell'Est	0,02
Africa	0,03
Medio Oriente	0,05
<b>Asia</b>	<b>15,61</b>
Giappone	4,90
Australasia	0,67
Asia - Paesi Sviluppati	4,85
Asia - Emergente	5,19

### Anagrafica

Società di Gestione	DWS Investment S.A.	Patrimonio Classe (Mln)	81,40 EUR	Investimento Min. Ingresso	-
Telefono	+352 42101-1	(30/06/2026)		Investimento Min. Successivo	-
Web	www.dws.lu	Domicilio	LUSSEMBURGO	T.E.R.	-
Data di Partenza	27/01/2026	Valuta del Fondo	EUR	Spese correnti	-
Nome del Gestore	-	UCITS	Si	Commissione di incentivo	-
Data Inizio Gestione	-	Inc/Acc	Acc		
NAV (30/06/2026)	EUR 111,58	ISIN	LU3168089483		
Patrimonio Netto (Mln)	974,26 USD				

(30/04/2026)

See disclosures for more details

© 2026 Morningstar Italia. Tutti i diritti sono riservati. Le informazioni qui contenute: (1) sono proprietà di Morningstar, (2) non possono essere copiate, (3) non costituiscono consiglio di investimento; (4) sono fornite con scopi informativi; (5) sono ritenute attendibili da Morningstar che, pertanto, ne garantisce il maggior grado di accuratezza e completezza possibile, fatto salvo il caso in cui queste Le siano state fornite in modo errato e/o non completo dalle relative società prodotte; (6) sono estratte dai dati del fondo disponibili e riferiti a date temporali diverse. Morningstar non è responsabile per qualunque danno o perdita derivante da qualunque uso delle informazioni e chi visiona tali informazioni sarà responsabile dell'uso che andrà a farne. Non vi è naturalmente garanzia alcuna che i risultati del passato trovino un riscontro nel futuro.