

FF - Global Dividend Plus Fund A-QINCOME(G)-EUR

Categoria Morningstar™

Azionari Globali - Reddito

Benchmark Morningstar

Morningstar Global Markets High Dividend

Yield NR USD

Usato nel Report

Benchmark Dichiarato

MSCI ACWI NR USD

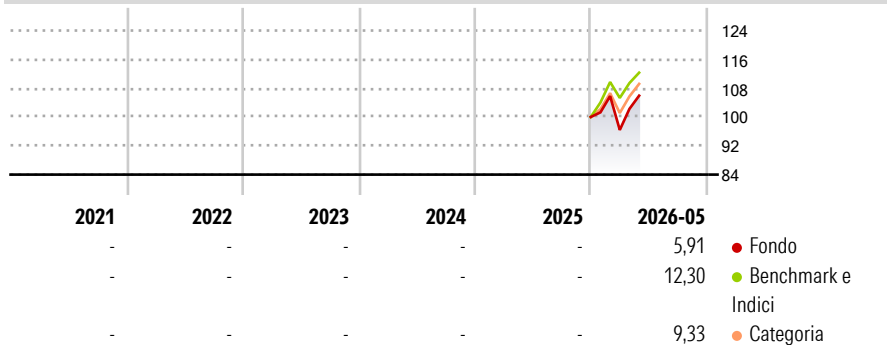
Morningstar Rating™

Senza rating

Obiettivo d'Investimento Dichiarato

OBIETTIVO: Il comparto intende ottenere reddito con possibilità di crescita del capitale nel tempo.

Rendimenti



Misure di Rischio

| | | | |
|-------------------|---|-----------------|---|
| 3Y Alpha | - | 3Y Sharpe Ratio | - |
| 3Y Beta | - | 3Y Std Dev | - |
| 3Y R-Squared | - | 3Y Risk | - |
| 3Y Info Ratio | - | 5Y Risk | - |
| 3Y Tracking Error | - | 10Y Risk | - |

Basati su Morningstar Global Markets High Dividend Yield NR USD (dove applicabile)

Rend. Cumulati %

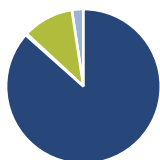
| | Fondo | Bmk | Cat |
|----------------|-------|-------|------|
| 3-Mesi | 4,13 | 7,14 | 5,39 |
| 6-Mesi | - | 13,54 | 9,12 |
| 1-Anno | - | - | - |
| 3-Anni Ann.ti | - | - | - |
| 5-Anni Ann.ti | - | - | - |
| 10-Anni Ann.ti | - | - | - |

Rendimenti aggiornati al 09/06/2026

Rendimenti

| | Q1 | Q2 | Q3 | Q4 |
|---------------|-------|----|----|----|
| Trimestrali % | | | | |
| 2026 | -3,60 | - | - | - |
| 2025 | - | - | - | - |
| 2024 | - | - | - | - |
| 2023 | - | - | - | - |
| 2022 | - | - | - | - |

Portafoglio 30/04/2026



Asset Allocation %

| | |
|--------------|-------|
| Azioni | 86,57 |
| Obbligazioni | 0,31 |
| Liquidità | 10,72 |
| Altro | 2,40 |

Style Box Azionaria

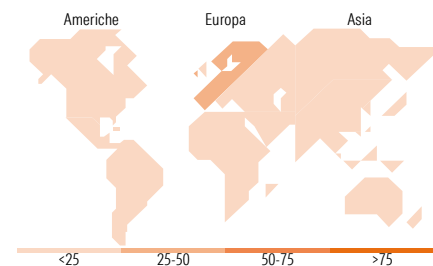


Mkt Cap %

| | |
|--------|-------|
| Fondo | 36,50 |
| Giant | 53,90 |
| Large | 9,24 |
| Medium | 0,00 |
| Small | 0,36 |
| Micro | 0,36 |

Capitalizzazione media di mercato

| | |
|-----------------|----------|
| Fondo | 72.506,4 |
| Ave Mkt Cap USD | 4 |



Titoli principali

| Nome | Settore | % |
|---|---------|-------|
| Taiwan Semiconductor... | 📠 | 4,59 |
| Deutsche Boerse AG | 🏠 | 3,98 |
| Roche Holding AG Ordinary... | ⊕ | 3,92 |
| Fidelity ILF - EUR A Acc | - | 3,83 |
| Novartis AG Registered Shares | ⊕ | 3,26 |
| Samsung Electronics Co Ltd | 📠 | 3,13 |
| Industria De Diseno Textil... | 🏠 | 3,04 |
| Legrand SA | ⚙️ | 2,81 |
| Reckitt Benckiser Group | - | 2,77 |
| Iberdrola SA | 🔌 | 2,71 |
| % Primi 10 Titoli sul Patrimonio | | 34,04 |
| Numero Complessivo di Titoli Azionari | | 368 |
| Numero Complessivo di Titoli Obbligazionari | | 0 |

Distribuzione Settoriale %

| | Fondo |
|-----------------------------|--------------|
| Ciclico | 42,16 |
| Materie Prime | 3,22 |
| Beni di Consumo Ciclici | 11,07 |
| Finanza | 26,74 |
| Immobiliare | 1,13 |
| Sensibile | 39,41 |
| Telecomunicazioni | 5,72 |
| Energia | 1,11 |
| Beni Industriali | 18,71 |
| Tecnologia | 13,87 |
| Difensivo | 18,43 |
| Beni Difensivi | 7,27 |
| Salute | 8,11 |
| Servizi di Pubblica Utilità | 3,05 |

Ripartizione Geografica %

| | Fondo |
|-------------------------------|--------------|
| America | 7,44 |
| Stati Uniti | 7,44 |
| Canada | 0,00 |
| America Latina e Centrale | 0,00 |
| Europa | 66,45 |
| Regno Unito | 17,88 |
| Europa Occidentale - Euro | 33,04 |
| Europa Occidentale - Non Euro | 15,52 |
| Europa dell'Est | 0,00 |
| Africa | 0,00 |
| Medio Oriente | 0,00 |
| Asia | 26,11 |
| Giappone | 3,32 |
| Australasia | 3,58 |
| Asia - Paesi Sviluppati | 17,21 |
| Asia - Emergente | 2,00 |

Anagrafica

| | | | | | |
|----------------------|------------------------------------|-------------------------|--------------|------------------------------|-----------|
| Società di Gestione | Fidelity (FIL Inv Mgmt (Lux) S.A.) | Patrimonio Classe (Mln) | 0,00 USD | Investimento Min. Ingresso | 2.500 USD |
| Telefono | + 352 250 404 2400 | Domicilio | LUSSEMBURGO | Investimento Min. Successivo | 1.000 USD |
| Web | www.fidelity-international.com | Valuta del Fondo | EUR | T.E.R. | - |
| Data di Partenza | 10/12/2025 | UCITS | Si | Spese correnti | - |
| Nome del Gestore | Fred Sykes | Inc/Acc | Inc | Commissione di incentivo | - |
| Data Inizio Gestione | 19/04/2021 | ISIN | LU3246211992 | | |
| NAV (09/06/2026) | EUR 10,48 | | | | |

See disclosures for more details

© 2026 Morningstar Italia. Tutti i diritti sono riservati. Le informazioni qui contenute: (1) sono proprietà di Morningstar, (2) non possono essere copiate, (3) non costituiscono consiglio di investimento; (4) sono fornite con scopi informativi; (5) sono ritenute attendibili da Morningstar che, pertanto, ne garantisce il maggior grado di accuratezza e completezza possibile, fatto salvo il caso in cui queste Le siano state fornite in modo errato e/o non completo dalle relative società prodotte; (6) sono estratte dai dati del fondo disponibili e riferiti a date temporali diverse. Morningstar non è responsabile per qualunque danno o perdita derivante da qualunque uso delle informazioni e chi visiona tali informazioni sarà responsabile dell'uso che andrà a farne. Non vi è naturalmente garanzia alcuna che i risultati del passato trovino un riscontro nel futuro.

FF - Global Dividend Plus Fund A-QINCOME(G)-EUR

Patrimonio Netto (Mln) 2.763,27 USD

(30/04/2026)