

FF - Global Dividend Plus Fund D-QINCOME(G)-EUR

Categoria Morningstar™

Azionari Globali - Reddito

Benchmark Morningstar

Morningstar Global Markets High Dividend

Yield NR USD

Usato nel Report

Benchmark Dichiarato

MSCI ACWI NR USD

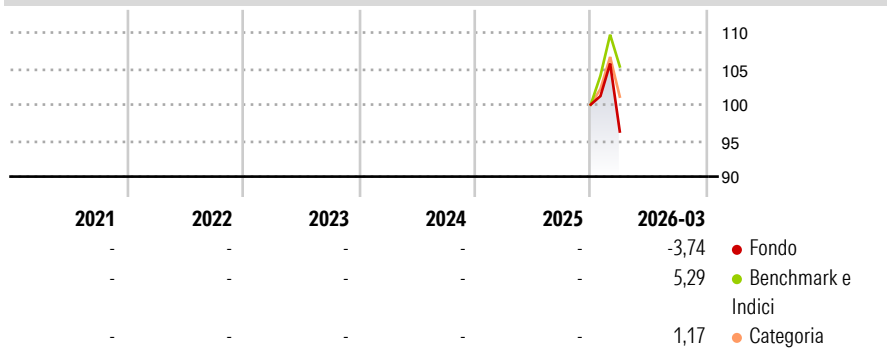
Morningstar Rating™

Senza rating

Obiettivo d'Investimento Dichiarato

OBIETTIVO: Il comparto intende ottenere reddito con possibilità di crescita del capitale nel tempo.

Rendimenti



Misure di Rischio

3Y Alpha	-	3Y Sharpe Ratio	-
3Y Beta	-	3Y Std Dev	-
3Y R-Squared	-	3Y Risk	-
3Y Info Ratio	-	5Y Risk	-
3Y Tracking Error	-	10Y Risk	-

Basati su Morningstar Global Markets High Dividend Yield NR USD (dove applicabile)

Rend. Cumulati %


	Fondo	Bmk	Cat
3-Mesi	-0,58	3,08	0,85
6-Mesi	-	-	-
1-Anno	-	-	-
3-Anni Ann.ti	-	-	-
5-Anni Ann.ti	-	-	-
10-Anni Ann.ti	-	-	-

Rendimenti aggiornati al 16/04/2026

Rendimenti

	Q1	Q2	Q3	Q4
Trimestrali %				
2026	-3,74	-	-	-
2025	-	-	-	-
2024	-	-	-	-
2023	-	-	-	-
2022	-	-	-	-

Portafoglio 28/02/2026



Style Box Azionaria

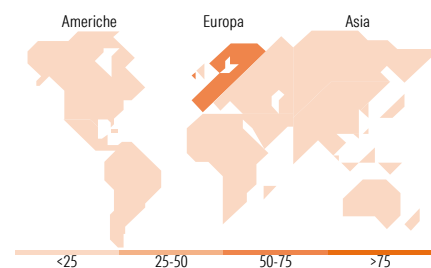


Mkt Cap %

	Fondo
Giant	40,08
Large	49,69
Medium	9,68
Small	0,00
Micro	0,55

Capitalizzazione media di mercato

	Fondo
Ave Mkt Cap USD	74.520,39



Titoli principali

Nome	Settore	%
Taiwan Semiconductor...	📠	4,41
Roche Holding AG	⊕	3,99
Industria De Diseno Textil...	👕	3,48
Samsung Electronics Co Ltd	📠	3,47
Reckitt Benckiser Group	-	3,43
Novartis AG Registered Shares	⊕	3,25
Deutsche Boerse AG	👕	3,09
KONE Oyj Class B	⚙️	2,87
Legrand SA	⚙️	2,75
Unilever PLC	📦	2,68
% Primi 10 Titoli sul Patrimonio		33,42
Numero Complessivo di Titoli Azionari		348
Numero Complessivo di Titoli Obbligazionari		0

Distribuzione Settoriale %

	Fondo
Ciclico	42,01
Materie Prime	3,22
Beni di Consumo Ciclici	11,55
Finanza	25,48
Immobiliare	1,76
Sensibile	38,41
Telecomunicazioni	4,82
Energia	-
Beni Industriali	19,91
Tecnologia	13,69
Difensivo	19,57
Beni Difensivi	8,43
Salute	8,31
Servizi di Pubblica Utilità	2,83

Ripartizione Geografica %

	Fondo
America	5,03
Stati Uniti	5,03
Canada	0,00
America Latina e Centrale	0,00
Europa	71,38
Regno Unito	19,04
Europa Occidentale - Euro	36,41
Europa Occidentale - Non Euro	15,92
Europa dell'Est	0,00
Africa	0,00
Medio Oriente	0,00
Asia	23,60
Giappone	3,25
Australasia	2,40
Asia - Paesi Sviluppati	16,47
Asia - Emergente	1,47

Anagrafica

Società di Gestione	Fidelity (FIL Inv Mgmt (Lux) S.A.)	Patrimonio Classe (Mln)	0,00 USD	Investimento Min. Ingresso	2.500 USD
Telefono	+ 352 250 404 2400	(16/04/2026)		Investimento Min. Successivo	1.000 USD
Web	www.fidelity-international.com	Domicilio	LUSSEMBURGO	T.E.R.	-
Data di Partenza	10/12/2025	Valuta del Fondo	EUR	Spese correnti	-
Nome del Gestore	Fred Sykes	UCITS	Si	Commissione di incentivo	-
Data Inizio Gestione	19/04/2021	Inc/Acc	Inc		
NAV (16/04/2026)	EUR 10,36	ISIN	LU3246212297		

FF - Global Dividend Plus Fund D-QINCOME(G)-EUR

Patrimonio Netto (Mln) 2.557,45 USD

(28/02/2026)