

DB Conservative SAA (USD) USD PFC

Categoria Morningstar™

Bilanciati Prudenti USD

Benchmark Morningstar

Morningstar EAA USD Cau Target
Allocation NR USD
Usato nel Report

Benchmark Dichiarato

Not Benchmarked

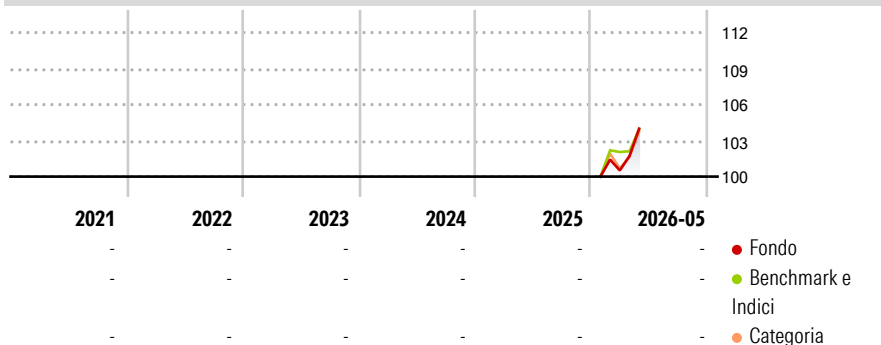
Morningstar Rating™

Senza rating

Obiettivo d'Investimento Dichiarato

The objective of the investment policy of the sub-fund is to achieve a mid to long-term return in USD. The sub-fund is actively managed and is not managed in reference to a benchmark.

Rendimenti



Misure di Rischio

3Y Alpha	-	3Y Sharpe Ratio	-
3Y Beta	-	3Y Std Dev	-
3Y R-Squared	-	3Y Risk	-
3Y Info Ratio	-	5Y Risk	-
3Y Tracking Error	-	10Y Risk	-

Basati su Morningstar EAA USD Cau Target Allocation NR USD (dove applicabile)

Rend. Cumulati %

	Fondo	Bmk	Cat
3-Mesi	5,50	4,74	6,03
6-Mesi	-	-	-
1-Anno	-	-	-
3-Anni Ann.ti	-	-	-
5-Anni Ann.ti	-	-	-
10-Anni Ann.ti	-	-	-

Rendimenti aggiornati al 25/06/2026

Rendimenti

	Q1	Q2	Q3	Q4
Trimestrali %				
2026	-	-	-	-
2025	-	-	-	-
2024	-	-	-	-
2023	-	-	-	-
2022	-	-	-	-

Portafoglio 30/04/2026



Asset Allocation %

- Azioni
- Obbligazioni
- Liquidità
- Altro

Netta

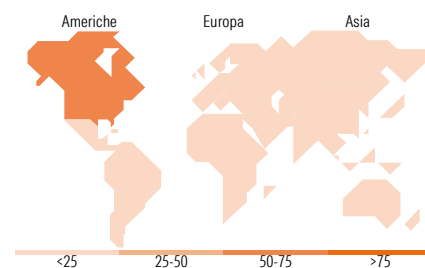
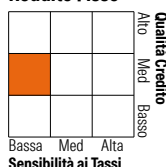
27,64
68,34
3,95
0,07

Morningstar Style Box®

Stile Azionario



Reddito Fisso



Titoli principali

Nome	Settore	%
Xtrackers USD Cor SDu SRI...	-	16,61
Xtrackers MSCI USA ESG ETF 1C	-	15,16
iShares \$ Treasury Bd 3-7y...	-	13,65
iShares \$ Treasury Bd 1-3yr...	-	11,72
Xtrackers USD HY Corp Bd ETF...	-	7,91
iShares \$ Treasury Bd 7-10yr...	-	7,81
Xtrackers US Treasuries 1-3...	-	4,89
Amundi USD Corporate Bond...	-	3,91
iShares MSCI EM CTB Enh ESG...	-	3,24
Xtrackers MSCI Japan ESG ETF...	-	3,12
% Primi 10 Titoli sul Patrimonio		88,01
Numero Complessivo di Titoli Azionari		0
Numero Complessivo di Titoli Obbligazionari		0

Distribuzione Settoriale %

	Fondo
Ciclico	32,90
Sensibile	54,10
Difensivo	13,00

Fixed Income Sector Weightings %

	Fondo
Governativo	52,58
Societario	42,06
Cartolarizzazioni	0,04
Enti Locali	0,00
Liquidità ed equivalenti	5,29
Derivati	0,04

Ripartizione Geografica %

	Fondo
America	56,05
Stati Uniti	55,00
Canada	0,00
America Latina e Centrale	1,05
Europa	22,97
Regno Unito	7,07
Europa Occidentale - Euro	14,49
Europa Occidentale - Non Euro	0,25
Europa dell'Est	0,28
Africa	0,32
Medio Oriente	0,56
Asia	20,99
Giappone	11,27
Australasia	0,00
Asia - Paesi Sviluppati	5,40
Asia - Emergente	4,32

Anagrafica

Società di Gestione	DWS Investment S.A.	Patrimonio Classe (Mln)	0,75 USD	Investimento Min. Ingresso	-
Telefono	+352 42101-1	(25/06/2026)		Investimento Min. Successivo	-
Web	www.dws.lu	Domicilio	LUSSEMBURGO	T.E.R.	-
Data di Partenza	27/01/2026	Valuta del Fondo	USD	Spese correnti	-
Nome del Gestore	Thomas Stollenwerk	UCITS	Si	Commissione di incentivo	-
Data Inizio Gestione	05/12/2023	Inc/Acc	Acc		
NAV (25/06/2026)	USD 101,19	ISIN	LU322586634		
Patrimonio Netto (Mln)	38,57 USD				

(30/04/2026)

See disclosures for more details

© 2026 Morningstar Italia. Tutti i diritti sono riservati. Le informazioni qui contenute: (1) sono proprietà di Morningstar, (2) non possono essere copiate, (3) non costituiscono consiglio di investimento; (4) sono fornite con scopi informativi; (5) sono ritenute attendibili da Morningstar che, pertanto, ne garantisce il maggior grado di accuratezza e completezza possibile, fatto salvo il caso in cui queste Le siano state fornite in modo errato e/o non completo dalle relative società produttrici; (6) sono estratte dai dati del fondo disponibili e riferiti a date temporali diverse. Morningstar non è responsabile per qualunque danno o perdita derivante da qualunque uso delle informazioni e chi visiona tali informazioni sarà responsabile dell'uso che andrà a farne. Non vi è naturalmente garanzia alcuna che i risultati del passato trovino un riscontro nel futuro.