

abrdn - American Equity Enhanced Index Fund A Acc Hedged EUR

Categoria Morningstar™

Azionari USA Large Cap Blend

Benchmark Morningstar

Morningstar US Large-Mid Cap NR USD

Usato nel Report

Benchmark Dichiarato

S&P 500 TR USD

Morningstar Rating™

Senza rating

Obiettivo d'Investimento Dichiarato

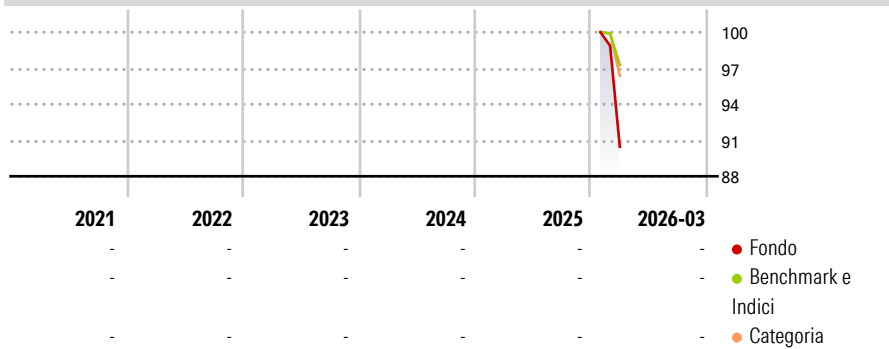
The Fund's investment objective is long term total return to be achieved by investing at least 70% of the Fund's assets in equities and equity related securities of companies that are constituents of the S&P 500 Index (USD) (the "Index"). The Fund is actively managed and seeks to enhance the level of return that can be achieved for a level of risk similar to that of the Index. The Fund's quantitative investment process uses numerical analysis to assess fundamentals and values of companies from the Index to create a portfolio with increased exposure to companies expected to generate a higher return in comparison to the Index, whilst maintaining a similar risk profile to that of the Index.

Misure di Rischio

3Y Alpha	-	3Y Sharpe Ratio	-
3Y Beta	-	3Y Std Dev	-
3Y R-Squared	-	3Y Risk	-
3Y Info Ratio	-	5Y Risk	-
3Y Tracking Error	-	10Y Risk	-

Basati su Morningstar US Large-Mid Cap NR USD (dove applicabile)


Rendimenti



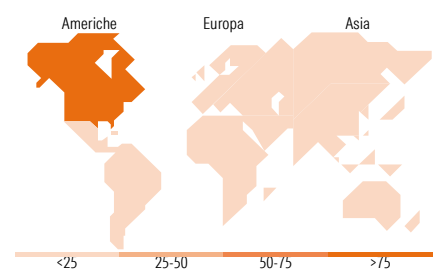
Rend. Cumulati %	Fondo	Bmk	Cat	Rendimenti Trimestrali %	Q1	Q2	Q3	Q4
3-Mesi	-	-	-	2026	-	-	-	-
6-Mesi	-	-	-	2025	-	-	-	-
1-Anno	-	-	-	2024	-	-	-	-
3-Anni Ann.ti	-	-	-	2023	-	-	-	-
5-Anni Ann.ti	-	-	-	2022	-	-	-	-
10-Anni Ann.ti	-	-	-					

Rendimenti aggiornati al 16/04/2026

Portafoglio 28/02/2026



Style Box Azionaria	Mkt Cap %	Fondo
Value	Giant	47,26
Blend	Large	28,49
Growth	Medium	22,58
Small	Small	1,67
Micro	Micro	0,00
Capitalizzazione media di mercato	Ave Mkt Cap USD	370.397,00



Titoli principali

Nome	Settore	%
NVIDIA Corp	ICT	7,31
Apple Inc	ICT	6,54
Alphabet Inc Class C	ICT	5,49
Microsoft Corp	ICT	4,73
Amazon.com Inc	ICT	3,34
E-mini S&P 500 Future Mar 26	-	3,00
Broadcom Inc	ICT	2,59
Meta Platforms Inc Class A	ICT	2,49
abrdn Liquidity-US Dollar...	-	1,89
Tesla Inc	ICT	1,78
% Primi 10 Titoli sul Patrimonio		39,16
Numero Complessivo di Titoli Azionari		260
Numero Complessivo di Titoli Obbligazionari		0

Distribuzione Settoriale %	Fondo
Ciclico	26,32
Materie Prime	2,05
Beni di Consumo Ciclici	9,63
Finanza	12,10
Immobiliare	2,55
Sensibile	55,92
Telecomunicazioni	10,86
Energia	1,89
Beni Industriali	9,05
Tecnologia	34,12
Difensivo	17,76
Beni Difensivi	4,47
Salute	10,09
Servizi di Pubblica Utilità	3,20

Ripartizione Geografica %	Fondo
America	99,10
Stati Uniti	99,10
Canada	0,00
America Latina e Centrale	0,00
Europa	0,41
Regno Unito	0,00
Europa Occidentale - Euro	0,11
Europa Occidentale - Non Euro	0,30
Europa dell'Est	0,00
Africa	0,00
Medio Oriente	0,00
Asia	0,49
Giappone	0,00
Australasia	0,00
Asia - Paesi Sviluppati	0,00
Asia - Emergente	0,49

Anagrafica

Società di Gestione	abrdn Investments Luxembourg S.A.	Patrimonio Classe (Mln)	0,01 EUR	Investimento Min. Ingresso	-
Telefono	(352) 46 40 10 820	Domicilio	LUSSEMBURGO	Investimento Min. Successivo	-
Web	www.aberdeenstandard.com	Valuta del Fondo	EUR	T.E.R.	-
Data di Partenza	20/01/2026	UCITS	Si	Spese correnti	-
Nome del Gestore	-	Inc/Acc	Acc	Commissione di incentivo	-
Data Inizio Gestione	-	ISIN	LU3246221793		

abrndn - American Equity Enhanced Index Fund A Acc Hedged EUR

NAV ^(16/04/2026)

EUR 10,23

Patrimonio Netto (Mln)

148,89 USD

^(28/02/2026)