

# abrdn - American Equity Enhanced Index Fund I Acc USD

## Categoria Morningstar™

Azionari USA Large Cap Blend

## Benchmark Morningstar

Morningstar US Large-Mid Cap NR USD

Usato nel Report

## Benchmark Dichiarato

S&amp;P 500 TR USD

## Morningstar Rating™

Senza rating

### Obiettivo d'Investimento Dichiarato

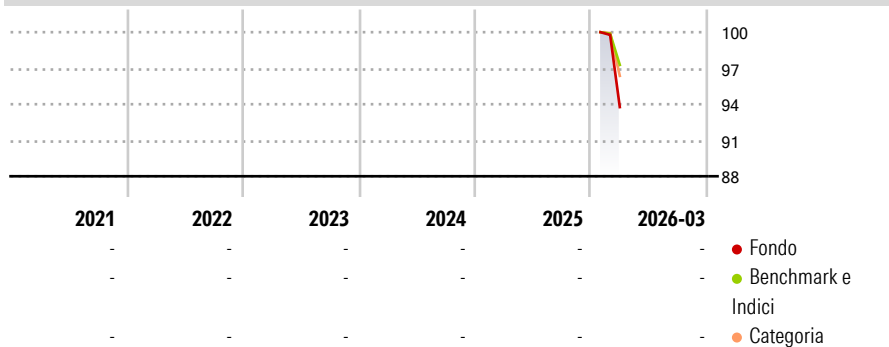
The Fund's investment objective is long term total return to be achieved by investing at least 70% of the Fund's assets in equities and equity related securities of companies that are constituents of the S&P 500 Index (USD) (the "Index"). The Fund is actively managed and seeks to enhance the level of return that can be achieved for a level of risk similar to that of the Index. The Fund's quantitative investment process uses numerical analysis to assess fundamentals and values of companies from the Index to create a portfolio with increased exposure to companies expected to generate a higher return in comparison to the Index, whilst maintaining a similar risk profile to that of the Index.

### Misure di Rischio

3Y Alpha	-	3Y Sharpe Ratio	-
3Y Beta	-	3Y Std Dev	-
3Y R-Squared	-	3Y Risk	-
3Y Info Ratio	-	5Y Risk	-
3Y Tracking Error	-	10Y Risk	-

Basati su Morningstar US Large-Mid Cap NR USD (dove applicabile)

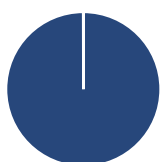
### Rendimenti



Rend. Cumulati %	Fondo	Bmk	Cat	Rendimenti Trimestrali %	Q1	Q2	Q3	Q4
3-Mesi	4,09	4,59	3,72	2026	-	-	-	-
6-Mesi	-	-	-	2025	-	-	-	-
1-Anno	-	-	-	2024	-	-	-	-
3-Anni Ann.ti	-	-	-	2023	-	-	-	-
5-Anni Ann.ti	-	-	-	2022	-	-	-	-
10-Anni Ann.ti	-	-	-					

Rendimenti aggiornati al 29/04/2026

### Portafoglio 31/03/2026



#### Asset Allocation %

- Azioni
- Obbligazioni
- Liquidità
- Altro

#### Netta

99,98  
0,03  
-0,01  
0,00

#### Style Box Azionaria



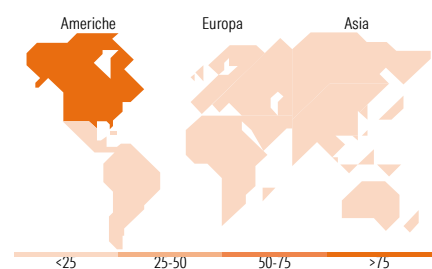
Stile

#### Mkt Cap %

Giant 47,14  
Large 27,73  
Medium 23,75  
Small 1,39  
Micro 0,00

#### Capitalizzazione media di mercato

Ave Mkt Cap USD 362.702,78



### Titoli principali

Nome	Settore	%
% Primi 10 Titoli sul Patrimonio		0,00
Numero Complessivo di Titoli Azionari		263
Numero Complessivo di Titoli Obbligazionari		0

### Distribuzione Settoriale %

	Fondo
<b>Ciclico</b>	<b>25,13</b>
Materie Prime	2,13
Beni di Consumo Ciclici	9,47
Finanza	11,47
Immobiliare	2,06
<b>Sensibile</b>	<b>57,18</b>
Telecomunicazioni	10,65
Energia	2,51
Beni Industriali	8,87
Tecnologia	35,14
<b>Difensivo</b>	<b>17,69</b>
Beni Difensivi	4,35
Salute	9,72
Servizi di Pubblica Utilità	3,62

### Ripartizione Geografica %

	Fondo
<b>America</b>	<b>99,30</b>
Stati Uniti	99,30
Canada	0,00
America Latina e Centrale	0,00
<b>Europa</b>	<b>0,22</b>
Regno Unito	0,00
Europa Occidentale - Euro	0,10
Europa Occidentale - Non Euro	0,13
Europa dell'Est	0,00
Africa	0,00
Medio Oriente	0,00
<b>Asia</b>	<b>0,47</b>
Giappone	0,00
Australasia	0,00
Asia - Paesi Sviluppati	0,00
Asia - Emergente	0,47

### Anagrafica

Società di Gestione	abrdn Investments Luxembourg S.A.	Patrimonio Classe (Mln)	0,01 USD	Investimento Min. Ingresso	-
Telefono	(352) 46 40 10 820	Domicilio	LUSSEMBURGO	Investimento Min. Successivo	-
Web	www.aberdeenstandard.com	Valuta del Fondo	USD	T.E.R.	-
		UCITS	Si	Spese correnti	-
Data di Partenza	20/01/2026	Inc/Acc	Acc	Commissione di incentivo	-
Nome del Gestore	-	ISIN	LU3246222254		
Data Inizio Gestione	-				

# abrden - American Equity Enhanced Index Fund I Acc USD

---

NAV (29/04/2026)	USD 10,48
Patrimonio Netto (Mln)	152,72 USD

(31/03/2026)