

# abrdn - European Equity Enhanced Index Fund A Acc EUR

## Categoria Morningstar™

Azionari Europa Large Cap Blend

## Benchmark Morningstar

Morningstar Developed Europe Target  
Market Exposure NR EUR  
Usato nel Report

## Benchmark Dichiarato

MSCI Europe NR EUR

## Morningstar Rating™

Senza rating

### Obiettivo d'Investimento Dichiarato

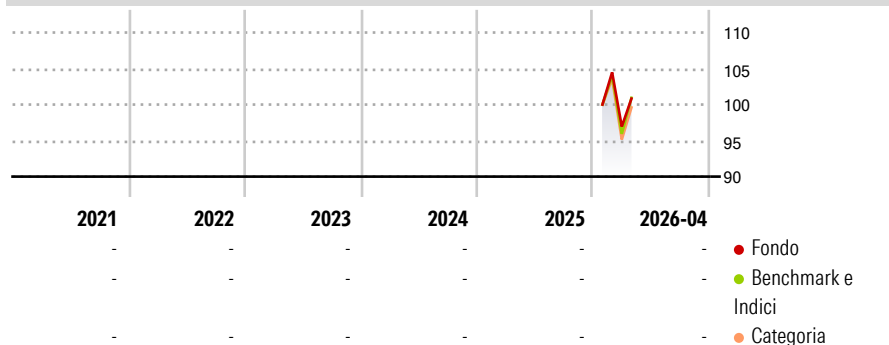
The Fund's investment objective is long term total return to be achieved by investing at least 70% of the Fund's assets in equities and equity related securities of companies that are constituents of the MSCI Europe Index (EUR) (the "Index"). The Fund is actively managed and seeks to enhance the level of return that can be achieved for a level of risk similar to that of the Index. The Fund's quantitative investment process uses numerical analysis to assess fundamentals and values of companies from the Index to create a portfolio with increased exposure to companies expected to generate a higher return in comparison to the Index, whilst maintaining a similar risk profile to that of the Index.

### Misure di Rischio

3Y Alpha	-	3Y Sharpe Ratio	-
3Y Beta	-	3Y Std Dev	-
3Y R-Squared	-	3Y Risk	-
3Y Info Ratio	-	5Y Risk	-
3Y Tracking Error	-	10Y Risk	-

Basati su Morningstar Developed Europe Target Market Exposure NR EUR (dove applicabile)

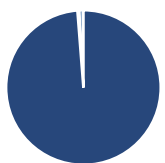
### Rendimenti



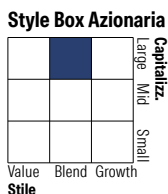
Rend. Cumulati %	Fondo	Bmk	Cat	Rendimenti Trimestrali %	Q1	Q2	Q3	Q4
3-Mesi	-0,75	-1,23	-1,03	2026	-	-	-	-
6-Mesi	-	-	-	2025	-	-	-	-
1-Anno	-	-	-	2024	-	-	-	-
3-Anni Ann.ti	-	-	-	2023	-	-	-	-
5-Anni Ann.ti	-	-	-	2022	-	-	-	-
10-Anni Ann.ti	-	-	-					

Rendimenti aggiornati al 04/05/2026

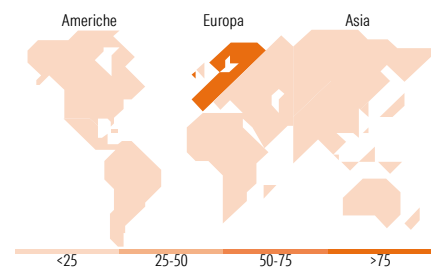
### Portafoglio 31/03/2026



Asset Allocation %	Netta
● Azioni	98,92
● Obbligazioni	0,21
● Liquidità	-0,08
● Altro	0,95



Mkt Cap %	Fondo
Giant	50,33
Large	34,29
Medium	15,33
Small	0,04
Micro	0,00
<b>Capitalizzazione media di mercato</b>	<b>Fondo</b>
Ave Mkt Cap EUR	61.157,08



### Titoli principali

Nome	Settore	%
ASML Holding NV	🏭	4,00
Shell PLC	🔥	2,50
Stoxx Europe 600 Future June...	—	2,29
Novartis AG Registered Shares	⊕	2,26
AstraZeneca PLC	⊕	2,24
Roche Holding AG Ordinary...	⊕	2,10
HSBC Holdings PLC	🏦	2,01
abrdn Liquidity-Euro Fund...	—	1,96
Nestle SA	🍫	1,85
Iberdrola SA	💡	1,28
% Primi 10 Titoli sul Patrimonio		22,49
Numero Complessivo di Titoli Azionari		258
Numero Complessivo di Titoli Obbligazionari		0

### Distribuzione Settoriale %

Distribuzione Settoriale %	Fondo
<b>Ciclico</b>	<b>31,84</b>
🏭 Materie Prime	4,40
🛒 Beni di Consumo Ciclici	6,22
🏦 Finanza	20,45
🏠 Immobiliare	0,78
<b>Sensibile</b>	<b>39,29</b>
📡 Telecomunicazioni	4,06
⚡ Energia	5,62
🏭 Beni Industriali	21,15
💻 Tecnologia	8,46
<b>Difensivo</b>	<b>28,87</b>
🏭 Beni Difensivi	7,90
⊕ Salute	14,83
💡 Servizi di Pubblica Utilità	6,15

### Ripartizione Geografica %

Ripartizione Geografica %	Fondo
<b>America</b>	<b>1,46</b>
Stati Uniti	1,26
Canada	0,00
America Latina e Centrale	0,20
<b>Europa</b>	<b>98,21</b>
Regno Unito	21,43
Europa Occidentale - Euro	52,98
Europa Occidentale - Non Euro	23,51
Europa dell'Est	0,29
Africa	0,00
Medio Oriente	0,00
<b>Asia</b>	<b>0,33</b>
Giappone	0,00
Australasia	0,00
Asia - Paesi Sviluppati	0,33
Asia - Emergente	0,00

### Anagrafica

Società di Gestione	abrdn Investments Luxembourg S.A.	Patrimonio Classe (Mln)	0,01 EUR	Investimento Min. Ingresso	-
Telefono	(352) 46 40 10 820	Domicilio	LUSSEMBURGO	Investimento Min. Successivo	-
Web	www.aberdeenstandard.com	Valuta del Fondo	EUR	T.E.R.	-
	m	UCITS	Si	Spese correnti	-
Data di Partenza	20/01/2026	Inc/Acc	Acc	Commissione di incentivo	-
Nome del Gestore	-	ISIN	LU3246222841		

# abrden - European Equity Enhanced Index Fund A Acc EUR

---

Data Inizio Gestione	-
NAV (04/05/2026)	EUR 10,33
Patrimonio Netto (Mln)	137,46 EUR
(31/03/2026)	