

# abrdn - European Equity Enhanced Index Fund I Acc EUR

## Categoria Morningstar™

Azionari Europa Large Cap Blend

## Benchmark Morningstar

Morningstar Developed Europe Target  
Market Exposure NR EUR  
Usato nel Report

## Benchmark Dichiarato

MSCI Europe NR EUR

## Morningstar Rating™

Senza rating

### Obiettivo d'Investimento Dichiarato

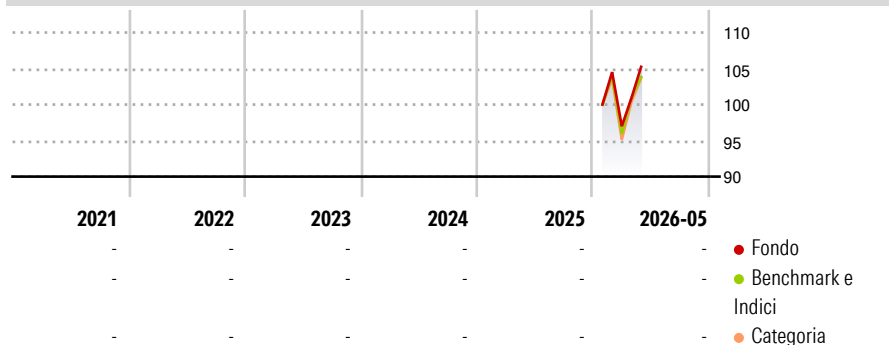
The Fund's investment objective is long term total return to be achieved by investing at least 70% of the Fund's assets in equities and equity related securities of companies that are constituents of the MSCI Europe Index (EUR) (the "Index"). The Fund is actively managed and seeks to enhance the level of return that can be achieved for a level of risk similar to that of the Index. The Fund's quantitative investment process uses numerical analysis to assess fundamentals and values of companies from the Index to create a portfolio with increased exposure to companies expected to generate a higher return in comparison to the Index, whilst maintaining a similar risk profile to that of the Index.

### Misure di Rischio

3Y Alpha	-	3Y Sharpe Ratio	-
3Y Beta	-	3Y Std Dev	-
3Y R-Squared	-	3Y Risk	-
3Y Info Ratio	-	5Y Risk	-
3Y Tracking Error	-	10Y Risk	-

Basati su Morningstar Developed Europe Target Market Exposure NR EUR (dove applicabile)

### Rendimenti

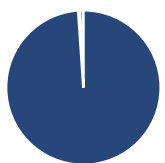


Rend. Cumulati %	Fondo	Bmk	Cat
3-Mesi	9,89	7,91	8,15
6-Mesi	-	-	-
1-Anno	-	-	-
3-Anni Ann.ti	-	-	-
5-Anni Ann.ti	-	-	-
10-Anni Ann.ti	-	-	-

Rendimenti aggiornati al 19/06/2026

Rendimenti Trimestrali %	Q1	Q2	Q3	Q4
2026	-	-	-	-
2025	-	-	-	-
2024	-	-	-	-
2023	-	-	-	-
2022	-	-	-	-

### Portafoglio 30/04/2026



#### Asset Allocation %

- Azioni
- Obbligazioni
- Liquidità
- Altro

#### Netta

99,14  
0,14  
-0,11  
0,83

#### Style Box Azionaria

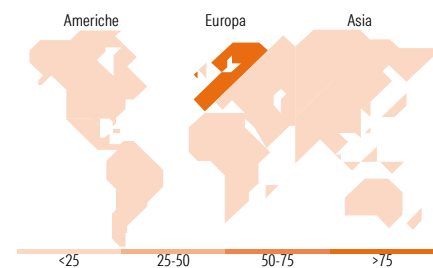


#### Mkt Cap %

Giant	53,35
Large	32,17
Medium	14,34
Small	0,14
Micro	0,00

#### Capitalizzazione media di mercato

Fondo  
Ave Mkt Cap EUR 64.267,5  
1



### Titoli principali

Nome	Settore	%
ASML Holding NV	🏭	4,28
HSBC Holdings PLC	🏦	2,30
Shell PLC	🔥	2,23
Novartis AG Registered Shares	⊕	2,12
Roche Holding AG Ordinary...	⊕	2,08
AstraZeneca PLC	⊕	1,97
Nestle SA	🍫	1,82
Stoxx Europe 600 Future June...	—	1,77
Siemens AG	⚙️	1,37
SAP SE	💻	1,30
% Primi 10 Titoli sul Patrimonio		21,23
Numero Complessivo di Titoli Azionari		262
Numero Complessivo di Titoli Obbligazionari		0

### Distribuzione Settoriale %

	Fondo
<b>Ciclico</b>	<b>32,72</b>
Materie Prime	4,44
Beni di Consumo Ciclici	6,16
Finanza	21,21
Immobiliare	0,91
<b>Sensibile</b>	<b>39,86</b>
Telecomunicazioni	3,97
Energia	5,32
Beni Industriali	21,07
Tecnologia	9,50
<b>Difensivo</b>	<b>27,42</b>
Beni Difensivi	7,75
Salute	13,84
Servizi di Pubblica Utilità	5,83

### Ripartizione Geografica %

	Fondo
<b>America</b>	<b>1,62</b>
Stati Uniti	1,49
Canada	0,00
America Latina e Centrale	0,13
<b>Europa</b>	<b>97,67</b>
Regno Unito	20,48
Europa Occidentale - Euro	53,02
Europa Occidentale - Non Euro	23,95
Europa dell'Est	0,22
Africa	0,00
Medio Oriente	0,00
<b>Asia</b>	<b>0,71</b>
Giappone	0,00
Australasia	0,00
Asia - Paesi Sviluppati	0,71
Asia - Emergente	0,00

### Anagrafica

Società di Gestione	abrdn Investments Luxembourg S.A.	Patrimonio Classe (Mln)	0,01 EUR	Investimento Min. Ingresso	1.000.000 USD
Telefono	(352) 46 40 10 820	Domicilio	LUSSEMBURGO	Investimento Min. Successivo	-
Web	www.aberdeenstandard.com	Valuta del Fondo	EUR	T.E.R.	-
Data di Partenza	20/01/2026	UCITS	Si	Spese correnti	-
Nome del Gestore	-	Inc/Acc	Acc	Commissione di incentivo	-
		ISIN	LU3246223492		

See disclosures for more details

© 2026 Morningstar Italia. Tutti i diritti sono riservati. Le informazioni qui contenute: (1) sono proprietà di Morningstar, (2) non possono essere copiate, (3) non costituiscono consiglio di investimento; (4) sono fornite con scopi informativi; (5) sono ritenute attendibili da Morningstar che, pertanto, ne garantisce il maggior grado di accuratezza e completezza possibile, fatto salvo il caso in cui queste Le siano state fornite in modo errato e/o non completo dalle relative società prodotte; (6) sono estratte dai dati del fondo disponibili e riferiti a date temporali diverse. Morningstar non è responsabile per qualunque danno o perdita derivante da qualunque uso delle informazioni e chi visiona tali informazioni sarà responsabile dell'uso che andrà a farne. Non vi è naturalmente garanzia alcuna che i risultati del passato trovino un riscontro nel futuro.

# abrnd - European Equity Enhanced Index Fund I Acc EUR

---

Data Inizio Gestione	-
NAV <sup>(19/06/2026)</sup>	EUR 10,89
Patrimonio Netto (Mln) <sup>(30/04/2026)</sup>	143,95 EUR