

# Robeco Global Stars Equities IBHL EUR

## Categoria Morningstar™

Azionari Internazionali Large Cap Blend

## Benchmark Morningstar

Morningstar Global Target Market

Exposure NR USD

Usato nel Report

## Benchmark Dichiarato

MSCI World NR USD

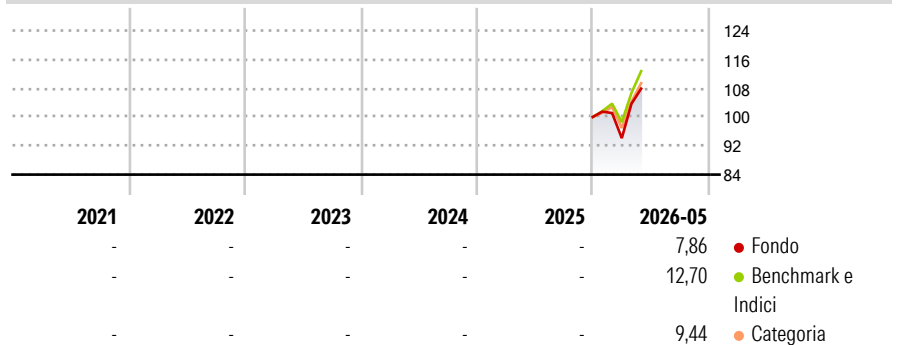
## Morningstar Rating™

Senza rating

### Obiettivo d'Investimento Dichiarato

Robeco Global Stars Equities punta a conseguire una crescita del capitale nel lungo periodo investendo in azioni di società di tutto il mondo.

### Rendimenti



### Misure di Rischio

3Y Alpha	-	3Y Sharpe Ratio	-
3Y Beta	-	3Y Std Dev	-
3Y R-Squared	-	3Y Risk	-
3Y Info Ratio	-	5Y Risk	-
3Y Tracking Error	-	10Y Risk	-

Basati su Morningstar Global Target Market Exposure NR USD (dove applicabile)

### Rend. Cumulati %

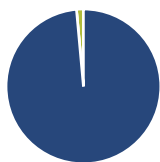
	Fondo	Bmk	Cat
3-Mesi	16,24	15,69	14,60
6-Mesi	6,34	14,03	10,20
1-Anno	-	-	-
3-Anni Ann.ti	-	-	-
5-Anni Ann.ti	-	-	-
10-Anni Ann.ti	-	-	-

Rendimenti aggiornati al 29/06/2026

### Rendimenti

Trimestrali %	Q1	Q2	Q3	Q4
2026	-5,88	-	-	-
2025	-	-	-	-
2024	-	-	-	-
2023	-	-	-	-
2022	-	-	-	-

### Portafoglio 31/05/2026



#### Asset Allocation %

- Azioni
- Obbligazioni
- Liquidità
- Altro

#### Netta

98,56  
0,00  
1,44  
0,00

#### Style Box Azionaria

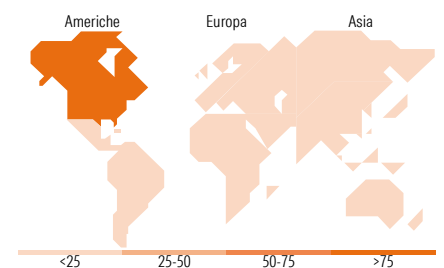


#### Mkt Cap %

Giant	55,05
Large	30,20
Medium	14,60
Small	0,16
Micro	0,00

#### Capitalizzazione media di mercato

Ave Mkt Cap EUR	378.369,94
-----------------	------------



### Titoli principali

Nome	Settore	%
NVIDIA Corp	📠	6,59
Alphabet Inc Class A	📠	6,30
Apple Inc	📠	5,19
Microsoft Corp	📠	3,46
Broadcom Inc	📠	3,38
Amazon.com Inc	📠	3,37
Micron Technology Inc	📠	3,00
Eli Lilly and Co	🏠	2,37
SLB Ltd	📠	2,37
Applied Materials Inc	📠	2,32
% Primi 10 Titoli sul Patrimonio		38,35
Numero Complessivo di Titoli Azionari		65
Numero Complessivo di Titoli Obbligazionari		0

### Distribuzione Settoriale %

	Fondo
<b>Ciclico</b>	<b>23,77</b>
Materie Prime	2,92
Beni di Consumo Ciclici	7,03
Finanza	12,62
Immobiliare	1,20
<b>Sensibile</b>	<b>62,86</b>
Telecomunicazioni	10,54
Energia	4,26
Beni Industriali	9,53
Tecnologia	38,53
<b>Difensivo</b>	<b>13,37</b>
Beni Difensivi	2,86
Salute	10,51
Servizi di Pubblica Utilità	-

### Ripartizione Geografica %

	Fondo
<b>America</b>	<b>78,63</b>
Stati Uniti	78,63
Canada	0,00
America Latina e Centrale	0,00
<b>Europa</b>	<b>11,80</b>
Regno Unito	3,74
Europa Occidentale - Euro	5,86
Europa Occidentale - Non Euro	2,20
Europa dell'Est	0,00
Africa	0,00
Medio Oriente	0,00
<b>Asia</b>	<b>9,56</b>
Giappone	6,18
Australasia	0,00
Asia - Paesi Sviluppati	3,37
Asia - Emergente	0,01

### Anagrafica

Società di Gestione	Robeco Institutional Asset Management BV	Patrimonio Classe (Mln)	159,74 EUR	Investimento Min. Ingresso	-
Telefono	+31 10 2241224	(31/05/2026)		Investimento Min. Successivo	-
Web	www.robeco.com	Domicilio	LUSSEMBURGO	T.E.R.	-
Data di Partenza	23/12/2025	Valuta del Fondo	EUR	Spese correnti	-
Nome del Gestore	-	UCITS	Si	Commissione di incentivo	-
Data Inizio Gestione	01/11/2020	Inc/Acc	Inc		
NAV (29/06/2026)	EUR 105,31	ISIN	LU3248326707		

See disclosures for more details

© 2026 Morningstar Italia. Tutti i diritti sono riservati. Le informazioni qui contenute: (1) sono proprietà di Morningstar, (2) non possono essere copiate, (3) non costituiscono consiglio di investimento; (4) sono fornite con scopi informativi; (5) sono ritenute attendibili da Morningstar che, pertanto, ne garantisce il maggior grado di accuratezza e completezza possibile, fatto salvo il caso in cui queste Le siano state fornite in modo errato e/o non completo dalle relative società prodotte; (6) sono estratte dai dati del fondo disponibili e riferiti a date temporali diverse. Morningstar non è responsabile per qualunque danno o perdita derivante da qualunque uso delle informazioni e chi visiona tali informazioni sarà responsabile dell'uso che andrà a farne. Non vi è naturalmente garanzia alcuna che i risultati del passato trovino un riscontro nel futuro.

# Robeco Global Stars Equities IBHL EUR

Patrimonio Netto (Mln) 2.384,64 EUR

(31/05/2026)