

# Edmond de Rothschild SICAV Millesima 2032 R USD H

**Categoria Morningstar™**

Fixed Term Bond

**Benchmark Morningstar**
Not Categorized  
Usato nel Report
**Benchmark Dichiarato**

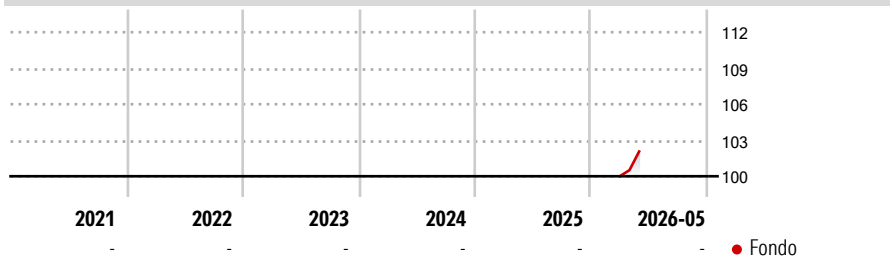
Not Benchmarked

**Morningstar Rating™**

Senza rating

**Obiettivo d'Investimento Dichiarato**

|   |  |
|---|--|
| - |  |
|---|--|

**Rendimenti**

**Misure di Rischio**

|                   |   |                 |   |
|-------------------|---|-----------------|---|
| 3Y Alpha          | - | 3Y Sharpe Ratio | - |
| 3Y Beta           | - | 3Y Std Dev      | - |
| 3Y R-Squared      | - | 3Y Risk         | - |
| 3Y Info Ratio     | - | 5Y Risk         | - |
| 3Y Tracking Error | - | 10Y Risk        | - |


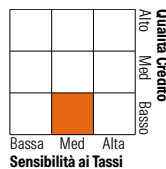
**Rend. Cumulati %**

| Periodo        | Fondo |
|----------------|-------|
| 3-Mesi         | 5,25  |
| 6-Mesi         | -     |
| 1-Anno         | -     |
| 3-Anni Ann.ti  | -     |
| 5-Anni Ann.ti  | -     |
| 10-Anni Ann.ti | -     |

Rendimenti aggiornati al 25/06/2026

**Rendimenti**

| Periodo       | Q1 | Q2 | Q3 | Q4 |
|---------------|----|----|----|----|
| Trimestrali % | -  | -  | -  | -  |
| 2026          | -  | -  | -  | -  |
| 2025          | -  | -  | -  | -  |
| 2024          | -  | -  | -  | -  |
| 2023          | -  | -  | -  | -  |
| 2022          | -  | -  | -  | -  |

**Portafoglio 31/05/2026**

**Fixed Income Style**
**Box™**


| Stile                 | Fondo |
|-----------------------|-------|
| Duration Effettiva    | 3,53  |
| Maturità effettiva    | 2,15  |
| Qualità Credito Media | B     |

| Credit Quality % | Fond | Credit Quality % | Fond  |
|------------------|------|------------------|-------|
| AAA              | 0,55 | BBB              | 7,21  |
| AA               | 0,00 | BB               | 45,54 |
| A                | 0,00 | B                | 46,70 |
|                  |      | Below B          | 0,00  |
|                  |      | Not Rated        | 0,00  |

**Titoli principali**

| Nome  | Settore | %     |
|---|---------|-------|
| Eutelsat Communications SA...               | -       | 1,52  |
| CPI Property Group S.A. 6%                  | -       | 1,36  |
| Fibercop S.p.A. 5.125%                      | -       | 1,36  |
| ZF Europe Finance B.V. 5.5%                 | -       | 1,28  |
| Wintershall Dea Finance B.V...              | -       | 1,28  |
| VMED O2 UK Financing I PLC...               | -       | 1,27  |
| TDC Brands AS 8%                            | -       | 1,24  |
| IDS Financing PLC 4%                        | -       | 1,23  |
| Lottomatica Group SpA 4.625%                | -       | 1,22  |
| Betclic Everest Group SAS...                | -       | 1,21  |
| % Primi 10 Titoli sul Patrimonio            |         | 12,96 |
| Numero Complessivo di Titoli Azionari       |         | 0     |
| Numero Complessivo di Titoli Obbligazionari |         | 124   |

**Fixed Income Sector Weightings %**

| Settore                  | Fondo |
|--------------------------|-------|
| Governativo              | 0,00  |
| Societario               | 99,21 |
| Cartolarizzazioni        | 0,00  |
| Enti Locali              | 0,00  |
| Liquidità ed equivalenti | 0,79  |
| Derivati                 | 0,00  |

| Coupon Range %    | Fondo |
|-------------------|-------|
| 0 coupon          | 0,00  |
| Da 0 a 4 cedole   | 3,53  |
| Da 4 a 6 cedole   | 58,86 |
| Da 6 a 8 cedole   | 32,22 |
| Da 8 a 10 cedole  | 4,46  |
| Da 10 a 12 cedole | 0,93  |
| Oltre 12 cedole   | 0,00  |

**Scadenze %**

| Scadenza   | Fondo |
|------------|-------|
| da 1 a 3   | 0,67  |
| da 3 a 5   | 39,50 |
| da 5 a 7   | 59,82 |
| da 7 a 10  | 0,00  |
| da 10 a 15 | 0,00  |
| da 15 a 20 | 0,00  |
| da 20 a 30 | 0,00  |
| oltre 30   | 0,00  |

**Anagrafica**

|                        |  |                         |              |                              |               |
|------------------------|--|-------------------------|--------------|------------------------------|---------------|
| Società di Gestione    | Edmond de Rothschild Asset Management (France)                       | Patrimonio Classe (Mln) | 1,33 USD     | Investimento Min. Ingresso   | 1 Quota       |
|                        |  | (25/06/2026)            |              | Investimento Min. Successivo | 1/1.000 Quota |
|                        |  | Domicilio               | FRANCIA      | T.E.R.                       | 0,30%         |
| Telefono               | 01 40 17 25 25   | Valuta del Fondo        | USD          | Spese correnti               | -             |
| Web                    | https://www.edmond-de-rothschild.com/site/France/fr/asset-management | UCITS                   | Si           | Commissione di incentivo     | -             |
|                        |  | Inc/Acc                 | Acc          |                              |               |
|                        |  | ISIN                    | FR0014012175 |                              |               |
| Data di Partenza       | 09/03/2026   |                         |              |                              |               |
| Nome del Gestore       | -  |                         |              |                              |               |
| Data Inizio Gestione   | -  |                         |              |                              |               |
| NAV (25/06/2026)       | USD 102,08   |                         |              |                              |               |
| Patrimonio Netto (Mln) | 300,29 EUR   |                         |              |                              |               |
|                        | (31/05/2026)   |                         |              |                              |               |

[See disclosures for more details](#)

© 2026 Morningstar Italia. Tutti i diritti sono riservati. Le informazioni qui contenute: (1) sono proprietà di Morningstar, (2) non possono essere copiate, (3) non costituiscono consiglio di investimento; (4) sono fornite con scopi informativi; (5) sono ritenute attendibili da Morningstar che, pertanto, ne garantisce il maggior grado di accuratezza e completezza possibile, fatto salvo il caso in cui queste Le siano state fornite in modo errato e/o non completo dalle relative società produttrici; (6) sono estratte dai dati del fondo disponibili e riferiti a date temporali diverse. Morningstar non è responsabile per qualunque danno o perdita derivante da qualunque uso delle informazioni e chi visiona tali informazioni sarà responsabile dell'uso che andrà a farne. Non vi è naturalmente garanzia alcuna che i risultati del passato trovino un riscontro nel futuro.