

onemarkets Italy ICAV - onemarkets (IRL) Smart Plan 50 Fund U EUR Accumulation

Categoria Morningstar™

Bilanciati Altro

Benchmark Morningstar

Not Categorized
Usato nel Report

Benchmark Dichiarato

15% MSCI World NTR NR EUR, 85%
BLOOMBERG EURO AGGREGATE TR EUR

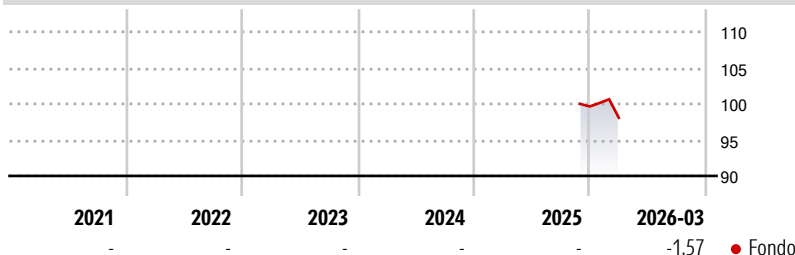
Morningstar Rating™

Senza rating

Obiettivo d'Investimento Dichiarato

The investment objective of the Fund is to achieve medium and long-term capital growth. There is no guarantee that in any time period, the Fund will achieve its investment objective or even maintain its current value. Investors should be aware that the value of Shares in the Fund may fall as well as rise.

Rendimenti



Misure di Rischio

3Y Alpha	-	3Y Sharpe Ratio	-
3Y Beta	-	3Y Std Dev	-
3Y R-Squared	-	3Y Risk	-
3Y Info Ratio	-	5Y Risk	-
3Y Tracking Error	-	10Y Risk	-

Rend. Cumulati %

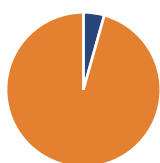
Periodo	Fondo
3-Mesi	-1,00
6-Mesi	-
1-Anno	-
3-Anni Ann.ti	-
5-Anni Ann.ti	-
10-Anni Ann.ti	-

Rendimenti aggiornati al 02/04/2026

Rendimenti

Periodo	Q1	Q2	Q3	Q4
2026	-1,57	-	-	-
2025	-	-	-	-
2024	-	-	-	-
2023	-	-	-	-
2022	-	-	-	-

Portafoglio 28/02/2026



Asset Allocation %

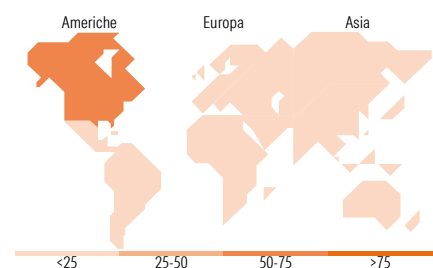

Azioni	95,62
Obbligazioni	4,36
Liquidità	0,01
Altro	0,00

Morningstar Style Box®

Stile Azionario



Reddito Fisso



Titoli principali

Nome	Settore	%
Italy (Republic Of) 3.25%	-	6,11
Italy (Republic Of) 3.1%	-	5,20
Italy (Republic Of) 4%	-	4,91
Italy (Republic Of) 3.35%	-	4,67
iShares Core MSCI World ETF...	-	4,38
Spain (Kingdom of) 0.7%	-	4,26
Italy (Republic Of) 2.8%	-	4,19
Italy (Republic Of) 4.75%	-	4,09
Italy (Republic Of) 3.45%	-	3,74
Italy (Republic Of) 0.85%	-	3,63
% Primi 10 Titoli sul Patrimonio		45,18
Numero Complessivo di Titoli Azionari		0
Numero Complessivo di Titoli Obbligazionari		162

Distribuzione Settoriale %

Settore	Fondo
Ciclico	30,98
Sensibile	50,69
Difensivo	18,33

Fixed Income Sector Weightings %

Settore	Fondo
Governativo	59,39
Societario	40,59
Cartolarizzazioni	0,00
Enti Locali	0,00
Liquidità ed equivalenti	0,01
Derivati	0,00

Ripartizione Geografica %

Regione	Fondo
America	73,60
Stati Uniti	69,93
Canada	3,53
America Latina e Centrale	0,14
Europa	17,31
Regno Unito	3,79
Europa Occidentale - Euro	8,94
Europa Occidentale - Non Euro	4,33
Europa dell'Est	0,01
Africa	0,00
Medio Oriente	0,24
Asia	9,09
Giappone	6,15
Australasia	1,80
Asia - Paesi Sviluppati	1,00
Asia - Emergente	0,14

Anagrafica

Società di Gestione	Nova Investment Management Limited	Patrimonio Classe (Mln)	0,08 EUR	Investimento Min. Ingresso	100 EUR
Telefono	-	(01/04/2026)	-	Investimento Min. Successivo	-
Web	-	Domicilio	IRLANDA	T.E.R.	-
Data di Partenza	28/11/2025	Valuta del Fondo	EUR	Spese correnti	-
Nome del Gestore	-	UCITS	Si	Commissione di incentivo	-
Data Inizio Gestione	-	Inc/Acc	Acc		
NAV (02/04/2026)	EUR 4,93	ISIN	IE0001GNDFY9		
Patrimonio Netto (Mln)	109,00 EUR				

(28/02/2026)