

# Anima PrimoPasso PAC 2029

## Categoria Morningstar™

Bilanciati Altro

## Benchmark Morningstar

Not Categorized  
Usato nel Report

## Benchmark Dichiarato

Not Benchmarked

## Morningstar Rating™

Senza rating


### Obiettivo d'Investimento Dichiarato

Investimento principale in strumenti finanziari di natura obbligazionaria e del mercato monetario denominati in Euro e/o in valuta estera. Il Fondo può altresì utilizzare parti di OICR aperti specializzati nell'investimento in strumenti finanziari aventi caratteristiche analoghe nonché in parti di OICR aperti flessibili obbligazionari. Il Fondo può investire, altresì, nel limite del 25% del valore complessivo netto in strumenti finanziari di natura azionaria, denominati in qualsiasi valuta, e/o in parti di OICR aperti specializzati nell'investimento in strumenti finanziari aventi caratteristiche analoghe, in parti di OICR aperti bilanciati e di OICR aperti flessibili diversi da quelli di natura obbligazionaria. Investimento tendenziale...

### Misure di Rischio

3Y Alpha	-	3Y Sharpe Ratio	-
3Y Beta	-	3Y Std Dev	-
3Y R-Squared	-	3Y Risk	-
3Y Info Ratio	-	5Y Risk	-
3Y Tracking Error	-	10Y Risk	-

### Rendimenti



### Rend. Cumulati %


Rend. Cumulati %	Fondo
3-Mesi	-
6-Mesi	-
1-Anno	-
3-Anni Ann.ti	-
5-Anni Ann.ti	-
10-Anni Ann.ti	-

Rendimenti aggiornati al -

### Rendimenti

Rendimenti	Q1	Q2	Q3	Q4
<b>Trimestrali %</b>				
2026	-	-	-	-
2025	-	-	-	-
2024	-	-	-	-
2023	-	-	-	-
2022	-	-	-	-

### Portafoglio 31/01/2026

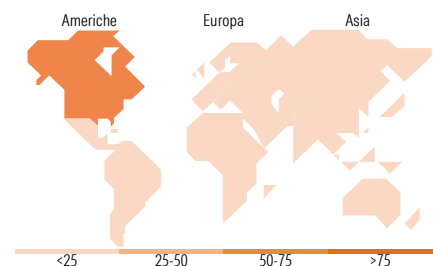


### Morningstar Style Box®

#### Stile Azionario



#### Reddito Fisso



### Titoli principali

Nome	Settore	%
Italy (Republic Of)	-	23,87
Italy (Republic Of)	-	8,05
Ferrovie dello Stato...	-	2,22
BPCE SA	-	1,73
Volkswagen International...	-	1,71
Credit Agricole S.A.	-	1,71
Banco BPM S.p.A.	-	1,71
Italy (Republic Of)	-	1,70
BFF Bank S.p.A.	-	1,69
Banco Santander SA	-	1,68
% Primi 10 Titoli sul Patrimonio		46,06
Numero Complessivo di Titoli Azionari		0
Numero Complessivo di Titoli Obbligazionari		28

### Distribuzione Settoriale %

Distribuzione Settoriale %	Fondo
Ciclico	30,87
Sensibile	49,10
Difensivo	20,03

### Fixed Income Sector Weightings %

Fixed Income Sector Weightings %	Fondo
Governativo	45,02
Societario	29,91
Cartolarizzazioni	0,00
Enti Locali	0,00
Liquidità ed equivalenti	25,08
Derivati	-0,01

### Ripartizione Geografica %

Ripartizione Geografica %	Fondo
<b>America</b>	<b>68,68</b>
Stati Uniti	68,26
Canada	0,22
America Latina e Centrale	0,21
<b>Europa</b>	<b>19,58</b>
Regno Unito	3,82
Europa Occidentale - Euro	13,53
Europa Occidentale - Non Euro	1,89
Europa dell'Est	0,00
Africa	0,00
Medio Oriente	0,34
<b>Asia</b>	<b>11,74</b>
Giappone	7,93
Australasia	0,00
Asia - Paesi Sviluppati	2,74
Asia - Emergente	1,07

### Anagrafica

Società di Gestione	Anima Sgr S.p.A	Patrimonio Classe (Mln)	138,02 EUR	Investimento Min. Ingresso	500 EUR
Telefono	+39 2 771201	(27/02/2026)		Investimento Min. Successivo	500 EUR
Web	www.animasgr.it	Domicilio	ITALIA	T.E.R.	-
Data di Partenza	12/12/2025	Valuta del Fondo	EUR	Spese correnti	-
Nome del Gestore	-	UCITS	Si	Commissione di incentivo	15,00%
Data Inizio Gestione	12/12/2025	Inc/Acc	Acc		
NAV (-)	EUR -	ISIN	IT0005665754		

# Anima PrimoPasso PAC 2029

Patrimonio Netto (Mln)

63,04 EUR

(31/01/2026)