

Allspring (Lux) Worldwide Fund - Global Equity Enhanced Income Fund Class I EUR

Categoria Morningstar™
Gross Dist

Benchmark Morningstar

Morningstar Global Markets High Dividend

Yield NR USD

Usato nel Report

Benchmark Dichiarato

MSCI ACWI NR USD

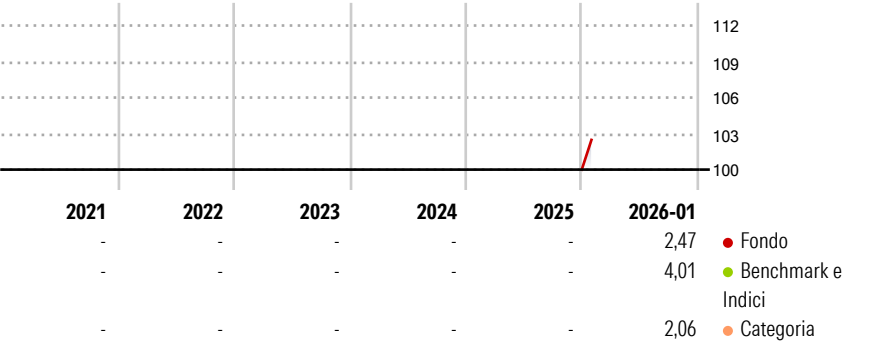
Morningstar Rating™

Senza rating

Obiettivo d'Investimento Dichiarato

The Sub-Fund seeks a high level of current income and long-term capital appreciation by investing primarily in equity securities broadly diversified among major economic sectors and global geographic regions.

Rendimenti



Misure di Rischio

3Y Alpha	-	3Y Sharpe Ratio	-
3Y Beta	-	3Y Std Dev	-
3Y R-Squared	-	3Y Risk	-
3Y Info Ratio	-	5Y Risk	-
3Y Tracking Error	-	10Y Risk	-

Basati su Morningstar Global Markets High Dividend Yield NR USD (dove applicabile)

Rend. Cumulati %


	Fondo	Bmk	Cat
3-Mesi	-	-	-
6-Mesi	-	-	-
1-Anno	-	-	-
3-Anni Ann.ti	-	-	-
5-Anni Ann.ti	-	-	-
10-Anni Ann.ti	-	-	-

Rendimenti aggiornati al 02/02/2026

Rendimenti

	Q1	Q2	Q3	Q4
Trimestrali %				
2026	-	-	-	-
2025	-	-	-	-
2024	-	-	-	-
2023	-	-	-	-
2022	-	-	-	-

Portafoglio 31/12/2025



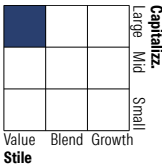
Asset Allocation %

- Azioni
- Obbligazioni
- Liquidità
- Altro

Netta

98,14
0,00
0,74
1,13

Style Box Azionaria

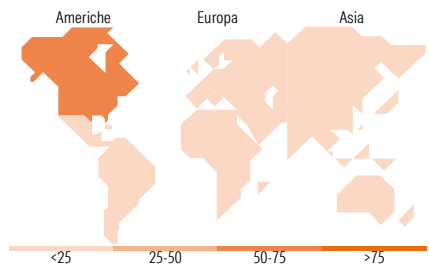


Mkt Cap %

Giant	47,47
Large	27,89
Medium	13,41
Small	9,73
Micro	1,50

Capitalizzazione media di mercato

Ave Mkt Cap USD	161.807,60
-----------------	------------



Titoli principali

Nome	Settore	%
NVIDIA Corp	📠	4,66
Micro E-mini S&P 500 Index...	—	3,98
Apple Inc	📠	3,49
Alphabet Inc Class A	📠	3,44
Microsoft Corp	📠	3,43
Taiwan Semiconductor...	📠	2,26
Broadcom Inc	📠	2,18
Amazon.com Inc	📠	2,14
Samsung Electronics Co Ltd	📠	1,95
Citigroup Inc	📠	1,79
% Primi 10 Titoli sul Patrimonio		29,30
Numero Complessivo di Titoli Azionari		72
Numero Complessivo di Titoli Obbligazionari		0

Distribuzione Settoriale %

	Fondo
Ciclico	36,34
Materie Prime	2,21
Beni di Consumo Ciclici	9,04
Finanza	21,26
Immobiliare	3,83
Sensibile	45,62
Telecomunicazioni	6,35
Energia	3,14
Beni Industriali	6,21
Tecnologia	29,92
Difensivo	18,03
Beni Difensivi	5,05
Salute	8,10
Servizi di Pubblica Utilità	4,88

Ripartizione Geografica %

	Fondo
America	69,70
Stati Uniti	64,93
Canada	2,47
America Latina e Centrale	2,29
Europa	17,12
Regno Unito	3,23
Europa Occidentale - Euro	12,91
Europa Occidentale - Non Euro	0,01
Europa dell'Est	0,00
Africa	0,00
Medio Oriente	0,96
Asia	13,19
Giappone	4,07
Australasia	1,07
Asia - Paesi Sviluppati	5,33
Asia - Emergente	2,72

Anagrafica

Società di Gestione	Allspring Global Investments Luxembourg S.A.	Patrimonio Classe (Mln)	0,01 EUR	Investimento Min. Ingresso	-
		(02/02/2026)		Investimento Min. Successivo	-
		Domicilio	LUSSEMBURGO	T.E.R.	-
Telefono	-	Valuta del Fondo	EUR	Spese correnti	-
Web	-	UCITS	Si	Commissione di incentivo	-
Data di Partenza	19/12/2025	Inc/Acc	Inc		
Nome del Gestore	-	ISIN	LU3243938548		
Data Inizio Gestione	13/12/2024				
NAV (02/02/2026)	EUR 103,33				

Allspring (Lux) Worldwide Fund - Global Equity Enhanced Income Fund Class I EUR

Patrimonio Netto (Mln) 166,54 USD

Gross Dist