

# T. Rowe Price Funds SICAV - US Impact Equity Fund E (USD)

## Categoria Morningstar™

Azionari USA Large Cap Blend

## Benchmark Morningstar

Morningstar US Large-Mid Cap Market NR USD  
Usato nel Report

## Benchmark Dichiarato

S&amp;P 500 NR USD

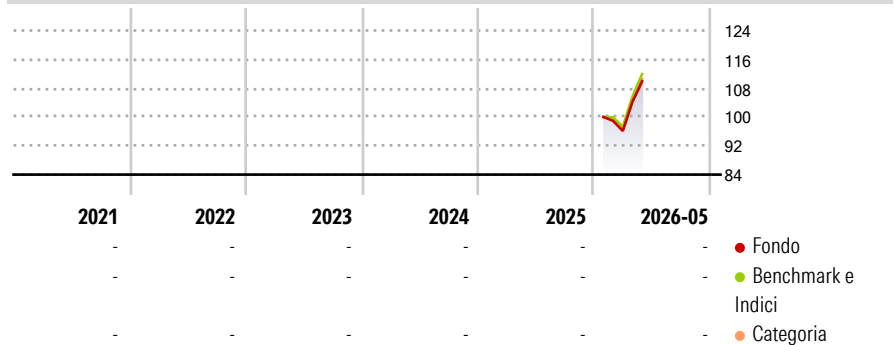
## Morningstar Rating™

Senza rating

### Obiettivo d'Investimento Dichiarato

To have a positive impact on the environment and society by investing in sustainable investments, where the companies' current or future business activities are expected to generate a positive impact whilst at the same time seeking to increase the value of its shares, over the long term, through growth in the value of its investments.

### Rendimenti



### Misure di Rischio

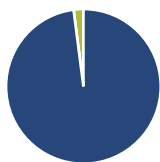
3Y Alpha	-	3Y Sharpe Ratio	-
3Y Beta	-	3Y Std Dev	-
3Y R-Squared	-	3Y Risk	-
3Y Info Ratio	-	5Y Risk	-
3Y Tracking Error	-	10Y Risk	-

Basati su Morningstar US Large-Mid Cap Market NR USD (dove applicabile)

Rend. Cumulati %	Fondo	Bmk	Cat	Rendimenti Trimestrali %	Q1	Q2	Q3	Q4
3-Mesi	11,39	11,43	9,71	2026	-	-	-	-
6-Mesi	-	-	-	2025	-	-	-	-
1-Anno	-	-	-	2024	-	-	-	-
3-Anni Ann.ti	-	-	-	2023	-	-	-	-
5-Anni Ann.ti	-	-	-	2022	-	-	-	-
10-Anni Ann.ti	-	-	-					

Rendimenti aggiornati al 12/06/2026

### Portafoglio 30/04/2026



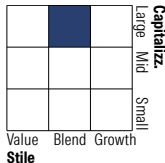
#### Asset Allocation %

- Azioni
- Obbligazioni
- Liquidità
- Altro

#### Netta

97,96  
0,00  
2,04  
0,00

#### Style Box Azionaria

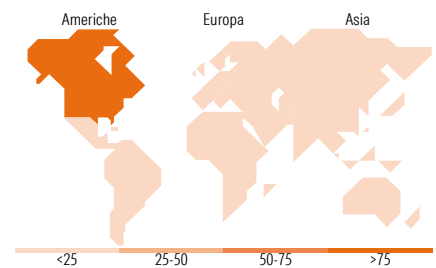


#### Mkt Cap %

Giant	31,52
Large	30,16
Medium	28,29
Small	10,03
Micro	0,00

#### Capitalizzazione media di mercato

Ave Mkt Cap USD 140.173,23



### Titoli principali

Nome	Settore	%
NVIDIA Corp	📠	9,90
Broadcom Inc	📠	6,30
TE Connectivity PLC...	📠	5,93
KLA Corp	📠	4,84
Gilead Sciences Inc	🏥	4,45
Popular Inc	🏠	4,30
Microsoft Corp	📠	4,14
eBay Inc	🛒	3,76
Cisco Systems Inc	📠	3,38
Elevance Health Inc	🏥	3,15
% Primi 10 Titoli sul Patrimonio		50,15
Numero Complessivo di Titoli Azionari		50
Numero Complessivo di Titoli Obbligazionari		0

### Distribuzione Settoriale %

	Fondo
<b>Ciclico</b>	<b>21,73</b>
Materie Prime	0,80
Beni di Consumo Ciclici	5,96
Finanza	12,88
Immobiliare	2,10
<b>Sensibile</b>	<b>57,00</b>
Telecomunicazioni	-
Energia	-
Beni Industriali	14,47
Tecnologia	42,53
<b>Difensivo</b>	<b>21,26</b>
Beni Difensivi	1,42
Salute	15,24
Servizi di Pubblica Utilità	4,60

### Ripartizione Geografica %

	Fondo
<b>America</b>	<b>92,46</b>
Stati Uniti	86,27
Canada	0,00
America Latina e Centrale	6,19
<b>Europa</b>	<b>1,49</b>
Regno Unito	0,00
Europa Occidentale - Euro	1,49
Europa Occidentale - Non Euro	0,00
Europa dell'Est	0,00
Africa	0,00
Medio Oriente	0,00
<b>Asia</b>	<b>6,06</b>
Giappone	0,00
Australasia	0,00
Asia - Paesi Sviluppati	0,00
Asia - Emergente	6,06

### Anagrafica

Società di Gestione	T. Rowe Price (Luxembourg) Management S.à r.l.	Patrimonio Classe (Mln)	0,01 USD	Investimento Min. Ingresso	-
Telefono	+441268466339	(12/06/2026)		Investimento Min. Successivo	-
Web	www.troweprice.com	Domicilio	LUSSEMBURGO	T.E.R.	-
Data di Partenza	06/01/2026	Valuta del Fondo	USD	Spese correnti	0,63%
Nome del Gestore	-	UCITS	Si	Commissione di incentivo	-
Data Inizio Gestione	14/11/2022	Inc/Acc	Acc		
NAV (12/06/2026)	USD 10,54	ISIN	LU3248339601		

See disclosures for more details

© 2026 Morningstar Italia. Tutti i diritti sono riservati. Le informazioni qui contenute: (1) sono proprietà di Morningstar, (2) non possono essere copiate, (3) non costituiscono consiglio di investimento; (4) sono fornite con scopi informativi; (5) sono ritenute attendibili da Morningstar che, pertanto, ne garantisce il maggior grado di accuratezza e completezza possibile, fatto salvo il caso in cui queste Le siano state fornite in modo errato e/o non completo dalle relative società prodotte; (6) sono estratte dai dati del fondo disponibili e riferiti a date temporali diverse. Morningstar non è responsabile per qualunque danno o perdita derivante da qualunque uso delle informazioni e chi visiona tali informazioni sarà responsabile dell'uso che andrà a farne. Non vi è naturalmente garanzia alcuna che i risultati del passato trovino un riscontro nel futuro.

# T. Rowe Price Funds SICAV - US Impact Equity Fund E (USD)

Patrimonio Netto (Mln) 239,62 USD

(30/04/2026)