

onemarkets (IRL) Bond Target Income December 2030 Fund C EUR (Accumulating)

Categoria Morningstar™

Obbligazionari Altro

Benchmark Morningstar

Not Categorized

Usato nel Report

Benchmark Dichiarato

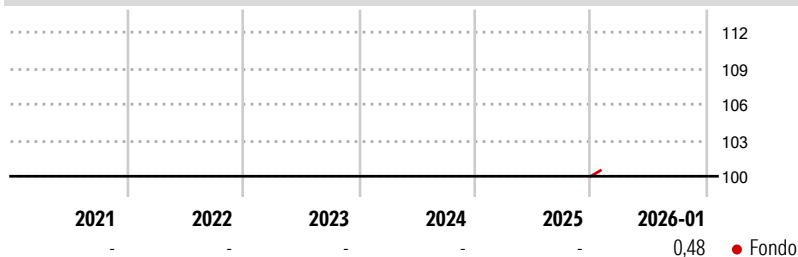
-

Morningstar Rating™

Senza rating

Obiettivo d'Investimento Dichiarato

The investment objective of the Sub-Fund is to seek to preserve the value of the Sub-Fund's initial offer price by the maturity date of 31 December 2030 and to seek to provide capital appreciation.

Rendimenti

Misure di Rischio

3Y Alpha	-	3Y Sharpe Ratio	-
3Y Beta	-	3Y Std Dev	-
3Y R-Squared	-	3Y Risk	-
3Y Info Ratio	-	5Y Risk	-
3Y Tracking Error	-	10Y Risk	-

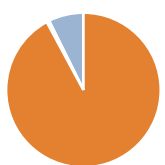
Rend. Cumulati %

	Fondo
3-Mesi	-
6-Mesi	-
1-Anno	-
3-Anni Ann.ti	-
5-Anni Ann.ti	-
10-Anni Ann.ti	-

Rendimenti aggiornati al 06/02/2026

Rendimenti

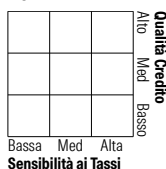
Trimestrali %	Q1	Q2	Q3	Q4
2026	-	-	-	-
2025	-	-	-	-
2024	-	-	-	-
2023	-	-	-	-
2022	-	-	-	-

Portafoglio 31/01/2026


Asset Allocation %	Netta
● Azioni	0,00
● Obbligazioni	107,96
● Liquidità	0,63
● Altro	-8,60

Fixed Income Style

Box™



Duration Effettiva
Maturità effettiva
Qualità Credito Media

Fondo

Credit Quality %

Fond

Credit Quality % Fond

Titoli principali

Nome	Settore	%
Italy (Republic Of) 0.49731%	—	30,73
Italy (Republic Of) 2.7%	—	25,12
France (Republic Of) 2.5%	—	25,00
Italy (Republic Of) 1.65%	—	13,40
Italy (Republic Of) 2.95%	—	9,15
Romania (Republic Of) 1.75%	—	1,84
Trs (Bond) (Capital...	—	0,21
Trs (Bond) (Capital...	—	0,00
% Primi 10 Titoli sul Patrimonio		105,46
Numero Complessivo di Titoli Azionari		0
Numero Complessivo di Titoli Obbligazionari		8

Fixed Income Sector Weightings %

	Fondo
🏠 Governativo	96,92
🏢 Societario	0,00
🏠 Cartolarizzazioni	0,00
🏠 Enti Locali	0,00
🏠 Liquidità ed equivalenti	1,45
🏠 Derivati	1,63

Coupon Range %

	Fondo
0 coupon	2,51
Da 0 a 4 cedole	97,49
Da 4 a 6 cedole	0,00
Da 6 a 8 cedole	0,00
Da 8 a 10 cedole	0,00
Da 10 a 12 cedole	0,00
Oltre 12 cedole	0,00

Scadenze %

	Fondo
da 1 a 3	0,00
da 3 a 5	100,00
da 5 a 7	0,00
da 7 a 10	0,00
da 10 a 15	0,00
da 15 a 20	0,00
da 20 a 30	0,00
oltre 30	0,00

Anagrafica

Società di Gestione	Nova Investment Management Limited	Patrimonio Classe (Mln)	66,39 EUR	Investimento Min. Ingresso	100 EUR
Telefono	-	(06/02/2026)	-	Investimento Min. Successivo	-
Web	-	Domicilio	IRLANDA	T.E.R.	-
Data di Partenza	19/12/2025	Valuta del Fondo	EUR	Spese correnti	-
Nome del Gestore	-	UCITS	Si	Commissione di incentivo	-
Data Inizio Gestione	-	Inc/Acc	Acc		
NAV (06/02/2026)	EUR 5,03	ISIN	IE000SYAR7W6		
Patrimonio Netto (Mln)	235,14 EUR				

(31/01/2026)