

# Consultinvest Azione H

## Categoria Morningstar™

Azionari Europa Large Cap Value

## Benchmark Morningstar

Morningstar Developed Europe Value

Target Market Exposure NR EUR

Usato nel Report

## Benchmark Dichiarato

Not Benchmarked

## Morningstar Rating™

Senza rating

### Obiettivo d'Investimento Dichiarato

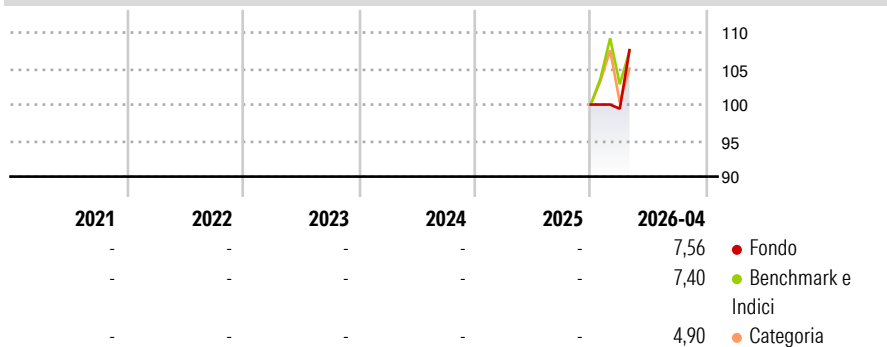
Il Fondo investe principalmente in strumenti finanziari di emittenti europei denominati in euro, in sterline inglesi, franchi svizzeri e, in misura da residuale a contenuta, in altre valute. Gli investimenti in strumenti finanziari di natura azionaria sono presenti per almeno il 30% del patrimonio netto del Fondo. Il Fondo investe anche in OICVM, la cui politica di investimento sia compatibile con quella del Fondo, e FIA aperti non riservati, la cui politica di investimento sia compatibile con quella del Fondo e che soddisfino i requisiti previsti dalla normativa di riferimento. Il Fondo può investire in OICR Collegati nel limite del 10%. Il Fondo investe altresì in depositi bancari per una quota massima pari al 20% del totale delle...

### Misure di Rischio

3Y Alpha	-	3Y Sharpe Ratio	-
3Y Beta	-	3Y Std Dev	-
3Y R-Squared	-	3Y Risk	-
3Y Info Ratio	-	5Y Risk	-
3Y Tracking Error	-	10Y Risk	-

Basati su Morningstar Developed Europe Value Target Market Exposure NR EUR (dove applicabile)

### Rendimenti



### Rend. Cumulati %

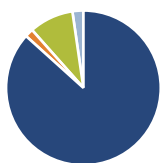
	Fondo	Bmk	Cat
3-Mesi	7,56	3,66	2,92
6-Mesi	-	-	-
1-Anno	-	-	-
3-Anni Ann.ti	-	-	-
5-Anni Ann.ti	-	-	-
10-Anni Ann.ti	-	-	-

Rendimenti aggiornati al 29/04/2026

### Rendimenti

	Q1	Q2	Q3	Q4
2026	-0,58	-	-	-
2025	-	-	-	-
2024	-	-	-	-
2023	-	-	-	-
2022	-	-	-	-

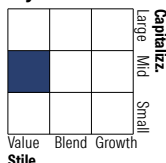
### Portafoglio 31/03/2026



#### Asset Allocation %

● Azioni	86,69
● Obbligazioni	1,76
● Liquidità	9,27
● Altro	2,29

#### Style Box Azionaria

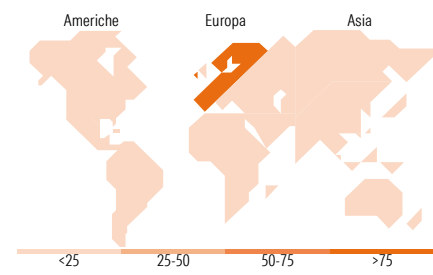


#### Mkt Cap %

Fondo	14,39
Giant	25,22
Large	35,60
Medium	20,13
Small	4,66
Micro	4,66

#### Capitalizzazione media di mercato

Fondo	8.204,49
Ave Mkt Cap EUR	



### Titoli principali

Nome	Settore	%
thyssenkrupp AG	Industria	3,80
Telefonica SA	Telecomunicazioni	2,34
ams-OSRAM AG	Industria	2,28
BNP Paribas Act. Cat.A	Banca	2,08
HI Algebris Italia ELTIF A2	Industria	2,00
Acerinox SA	Industria	1,84
Volkswagen AG	Industria	1,82
Teleperformance SE	Industria	1,81
LPKF Laser & Electronics SE	Industria	1,79
Aperam SA	Industria	1,74
% Primi 10 Titoli sul Patrimonio		21,51
Numero Complessivo di Titoli Azionari		117
Numero Complessivo di Titoli Obbligazionari		2

### Distribuzione Settoriale %

	Fondo
<b>Ciclico</b>	<b>35,63</b>
Materie Prime	12,69
Beni di Consumo Ciclici	14,48
Finanza	7,97
Immobiliare	0,49
<b>Sensibile</b>	<b>52,31</b>
Telecomunicazioni	8,43
Energia	4,51
Beni Industriali	28,99
Tecnologia	10,38
<b>Difensivo</b>	<b>12,07</b>
Beni Difensivi	2,88
Salute	4,09
Servizi di Pubblica Utilità	5,10

### Ripartizione Geografica %

	Fondo
<b>America</b>	<b>1,21</b>
Stati Uniti	1,21
Canada	0,00
America Latina e Centrale	0,00
<b>Europa</b>	<b>97,09</b>
Regno Unito	7,21
Europa Occidentale - Euro	80,56
Europa Occidentale - Non Euro	7,74
Europa dell'Est	0,12
Africa	1,47
Medio Oriente	0,00
<b>Asia</b>	<b>1,69</b>
Giappone	0,00
Australasia	0,00
Asia - Paesi Sviluppati	1,69
Asia - Emergente	0,00

### Anagrafica

Società di Gestione	Consultinvest Asset Management S.p.A.SGR	Patrimonio Classe (Mln)	0,06 EUR	Investimento Min. Ingresso	1.000 EUR
Telefono	+39 059221311	(31/03/2026)		Investimento Min. Successivo	1.000 EUR
Web	www.consultinvest.it	Domicilio	ITALIA	T.E.R.	-
Data di Partenza	01/12/2025	Valuta del Fondo	EUR	Spese correnti	-
Nome del Gestore	Maurizio Vitolo	UCITS	Si	Commissione di incentivo	20,00%
Data Inizio Gestione	22/08/1996	Inc/Acc	Acc		
		ISIN	IT0005680886		

# Consultinvest Azione H

NAV (29/04/2026)

EUR 5,38

Patrimonio Netto (Mln)

19,47 EUR

(31/03/2026)