

DWS Qi Eurozone Equity CHF ICH

Categoria Morningstar™

Azionari Area Euro Large Cap

Benchmark Morningstar

Morningstar Developed Eurozone Target

Market Exposure NR EUR

Usato nel Report

Benchmark Dichiarato

EURO STOXX NR EUR

Morningstar Rating™

Senza rating

Obiettivo d'Investimento Dichiarato

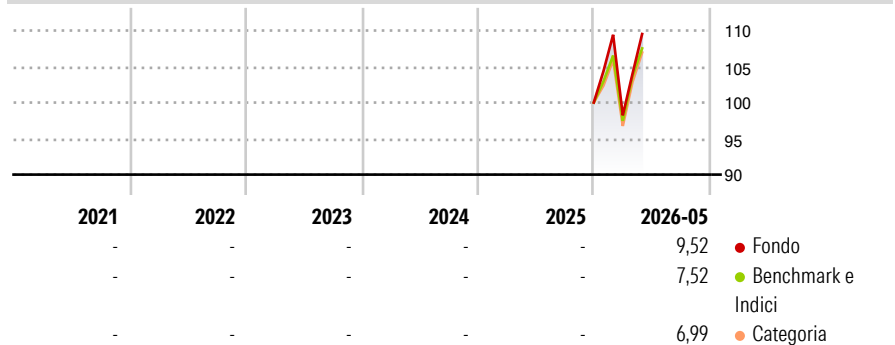
The fund must invest at least 75% of its assets in equities admitted for official trading on an exchange or admitted to or included in another organized market and which are not units of investment undertakings. These investments in equities must be in euro-denominated issuers. In addition, the assets permissible under the KAGB and the Terms and Conditions of Investment may be acquired for the fund.

Misure di Rischio

3Y Alpha	-	3Y Sharpe Ratio	-
3Y Beta	-	3Y Std Dev	-
3Y R-Squared	-	3Y Risk	-
3Y Info Ratio	-	5Y Risk	-
3Y Tracking Error	-	10Y Risk	-

Basati su Morningstar Developed Eurozone Target Market Exposure NREUR (dove applicabile)

Rendimenti



Rend. Cumulati %


	Fondo	Bmk	Cat
3-Mesi	11,76	13,30	12,61
6-Mesi	11,54	11,10	10,24
1-Anno	-	-	-
3-Anni Ann.ti	-	-	-
5-Anni Ann.ti	-	-	-
10-Anni Ann.ti	-	-	-

Rendimenti aggiornati al 26/06/2026

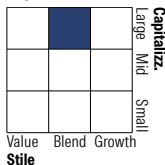
Rendimenti

	Q1	Q2	Q3	Q4
Trimestrali %				
2026	-1,78	-	-	-
2025	-	-	-	-
2024	-	-	-	-
2023	-	-	-	-
2022	-	-	-	-

Portafoglio 30/04/2026



Style Box Azionaria

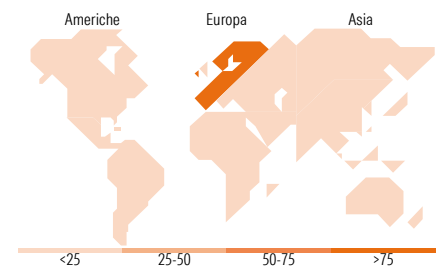


Mkt Cap %

Fondo	Value
Giant	45,25
Large	30,66
Medium	23,25
Small	0,84
Micro	0,00

Capitalizzazione media di mercato

Fondo	Ave Mkt Cap EUR
	46.755,4



Titoli principali

Nome	Settore	%
Deutsche Managed Euro Z EUR...	-	9,25
ASML Holding NV	IT	4,27
Allianz SE	AS	2,24
Schneider Electric SE	AS	2,06
UniCredit SpA	AS	2,02
Iberdrola SA	AS	1,95
Banco Santander SA	AS	1,94
Deutsche Telekom AG	AS	1,81
Siemens AG	AS	1,64
Siemens Energy AG Ordinary...	AS	1,63
% Primi 10 Titoli sul Patrimonio		28,82
Numero Complessivo di Titoli Azionari		196
Numero Complessivo di Titoli Obbligazionari		0

Distribuzione Settoriale %

Fondo	%
Ciclico	37,44
Materie Prime	4,91
Beni di Consumo Ciclici	8,93
Finanza	23,31
Immobiliare	0,29
Sensibile	43,82
Telecomunicazioni	4,78
Energia	4,11
Beni Industriali	24,93
Tecnologia	10,00
Difensivo	18,74
Beni Difensivi	4,51
Salute	6,65
Servizi di Pubblica Utilità	7,59

Ripartizione Geografica %

Fondo	%
America	1,65
Stati Uniti	1,65
Canada	0,00
America Latina e Centrale	0,00
Europa	98,15
Regno Unito	0,00
Europa Occidentale - Euro	97,38
Europa Occidentale - Non Euro	0,77
Europa dell'Est	0,00
Africa	0,00
Medio Oriente	0,00
Asia	0,21
Giappone	0,00
Australasia	0,00
Asia - Paesi Sviluppati	0,21
Asia - Emergente	0,00

Anagrafica

Società di Gestione	DWS Investment GmbH	Patrimonio Classe (Mln)	0,06 CHF	Investimento Min. Ingresso	-
Telefono	-	(26/06/2026)		Investimento Min. Successivo	-
Web	www.dws.de	Domicilio	GERMANIA	T.E.R.	0,27%
Data di Partenza	15/12/2025	Valuta del Fondo	CHF	Spese correnti	-
Nome del Gestore	Matthias Gruber	UCITS	Si	Commissione di incentivo	-
Data Inizio Gestione	01/10/2008	Inc/Acc	Acc		
NAV (26/06/2026)	CHF 110,60	ISIN	DE000DWS3QT7		
Patrimonio Netto (Mln)	501,99 EUR				

(30/04/2026)

[See disclosures for more details](#)

© 2026 Morningstar Italia. Tutti i diritti sono riservati. Le informazioni qui contenute: (1) sono proprietà di Morningstar, (2) non possono essere copiate, (3) non costituiscono consiglio di investimento; (4) sono fornite con scopi informativi; (5) sono ritenute attendibili da Morningstar che, pertanto, ne garantisce il maggior grado di accuratezza e completezza possibile, fatto salvo il caso in cui queste Le siano state fornite in modo errato e/o non completo dalle relative società prodotte; (6) sono estratte dai dati del fondo disponibili e riferiti a date temporali diverse. Morningstar non è responsabile per qualunque danno o perdita derivante da qualunque uso delle informazioni e chi visiona tali informazioni sarà responsabile dell'uso che andrà a farne. Non vi è naturalmente garanzia alcuna che i risultati del passato trovino un riscontro nel futuro.