

# Morgan Stanley Investment Funds - Emerging Markets Debt Fund Z (EUR)

**Categoria Morningstar™**

Obbligazionari Paesi Emergenti

**Benchmark Morningstar**

Morningstar Emerging Markets Sovereign

Bond GR USD

Usato nel Report

**Benchmark Dichiarato**

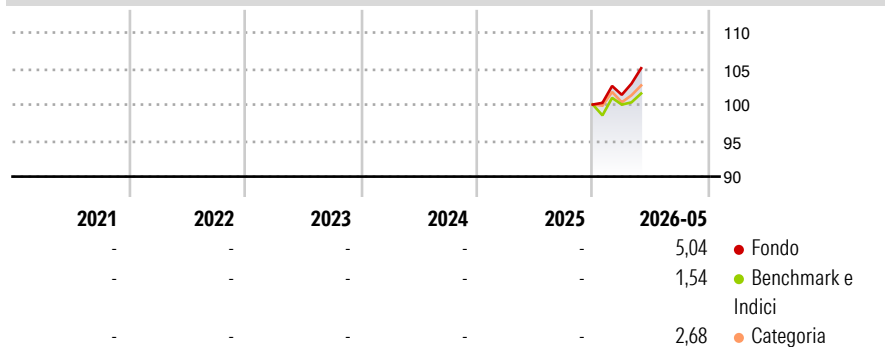
JPM EMBI Global Diversified TR USD

**Morningstar Rating™**

Senza rating

**Obiettivo d'Investimento Dichiarato**

L'obiettivo di investimento dell'Emerging Markets Debt Fund è la massimizzazione del rendimento totale, denominato in Dollari USA, mediante investimenti in titoli di debito di governi e di entità collegate ai governi di paesi emergenti (compresi, nella misura in cui tali strumenti siano rappresentati da titoli, partecipazioni a finanziamenti concessi da istituzioni finanziarie a governi).

**Rendimenti**

**Misure di Rischio**

3Y Alpha	-	3Y Sharpe Ratio	-
3Y Beta	-	3Y Std Dev	-
3Y R-Squared	-	3Y Risk	-
3Y Info Ratio	-	5Y Risk	-
3Y Tracking Error	-	10Y Risk	-

Basati su Morningstar Emerging Markets Sovereign Bond GR USD (dove applicabile)

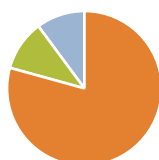
**Rend. Cumulati %**

	Fondo	Bmk	Cat
3-Mesi	5,43	4,32	3,65
6-Mesi	-	4,35	-
1-Anno	-	-	-
3-Anni Ann.ti	-	-	-
5-Anni Ann.ti	-	-	-
10-Anni Ann.ti	-	-	-

Rendimenti aggiornati al 22/06/2026

**Rendimenti Trimestrali %**

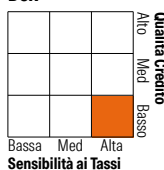
	Q1	Q2	Q3	Q4
2026	1,35	-	-	-
2025	-	-	-	-
2024	-	-	-	-
2023	-	-	-	-
2022	-	-	-	-

**Portafoglio 31/03/2026**

**Asset Allocation %**

- Azioni
- Obbligazioni
- Liquidità
- Altro

**Netta**

0,00  
99,47  
13,26  
-12,73

**Fixed Income Style**
**Box™**


Sensibilità ai Tassi

Duration Effettiva	6,14
Maturity effettiva	6,88
Qualità Credito Media	B

**Credit Quality %**

Fond	Credit Quality %	Fond	Credit Quality %
o	o		
AAA	2,78	BBB	19,59
AA	9,42	BB	15,61
A	4,92	B	28,62
		Below B	13,18
		Not Rated	5,89

**Titoli principali**

Nome	Settore	%
MS Liquidity Fds US Dlr Trs...	-	9,42
Us Long Bond Jun26	-	7,05
Us Ultra T-Bond Bond Jun26	-	6,69
Us 2Yr Note Jun26	-	5,08
Us 5Yr Note Jun26	-	2,52
Egypt (Arab Republic of) 8.75%	-	1,34
PETRONAS Capital Ltd. 5.34%	-	1,27
Ethiopia (Federal Democratic...	-	1,21
Romania (Republic Of) 5.75%	-	1,16
Suriname (Republic of) 8.5%	-	1,12
% Primi 10 Titoli sul Patrimonio		36,87
Numero Complessivo di Titoli Azionari		2
Numero Complessivo di Titoli Obbligazionari		325

**Fixed Income Sector Weightings %**

	Fondo
Governativo	69,82
Societario	20,19
Cartolarizzazioni	0,00
Enti Locali	0,00
Liquidità ed equivalenti	9,98
Derivati	0,01

**Coupon Range %**

	Fondo
0 coupon	2,32
Da 0 a 4 cedole	12,69
Da 4 a 6 cedole	31,54
Da 6 a 8 cedole	24,24
Da 8 a 10 cedole	22,67
Da 10 a 12 cedole	3,61
Oltre 12 cedole	2,92

**Scadenze %**

	Fondo
da 1 a 3	4,50
da 3 a 5	19,64
da 5 a 7	16,53
da 7 a 10	28,14
da 10 a 15	11,65
da 15 a 20	1,16
da 20 a 30	9,36
oltre 30	4,55

**Anagrafica**

Società di Gestione	MSIM Fund Management (Ireland) Limited	Patrimonio Classe (Mln)	0,01 EUR	Investimento Min. Ingresso	-
Telefono	-	Domicilio	LUSSEMBURGO	Investimento Min. Successivo	-
Web	www.morganstanley.com/im	Valuta del Fondo	EUR	T.E.R.	0,74%
Data di Partenza	23/12/2025	UCITS	Si	Spese correnti	-
Nome del Gestore	Akbar Causer Federico Sequeda Kyle Lee Sahil Tandon	Inc/Acc	Acc	Commissione di incentivo	-
Data Inizio Gestione	30/10/2015	ISIN	LU3251547488		
NAV (22/06/2026)	EUR 27,18				

See disclosures for more details

© 2026 Morningstar Italia. Tutti i diritti sono riservati. Le informazioni qui contenute: (1) sono proprietà di Morningstar, (2) non possono essere copiate, (3) non costituiscono consiglio di investimento; (4) sono fornite con scopi informativi; (5) sono ritenute attendibili da Morningstar che, pertanto, ne garantisce il maggior grado di accuratezza e completezza possibile, fatto salvo il caso in cui queste Le siano state fornite in modo errato e/o non completo dalle relative società prodotte; (6) sono estratte dai dati del fondo disponibili e riferiti a date temporali diverse. Morningstar non è responsabile per qualunque danno o perdita derivante da qualunque uso delle informazioni e chi visiona tali informazioni sarà responsabile dell'uso che andrà a farne. Non vi è naturalmente garanzia alcuna che i risultati del passato trovino un riscontro nel futuro.

# Morgan Stanley Investment Funds - Emerging Markets Debt Fund Z (EUR)

Patrimonio Netto (Mln) 330,81 USD

(31/03/2026)