

# Eurizon Soluzione Top Trend Protetta 5 anni - Edizione 1-2026

**Categoria Morningstar™**

Fondi a Capitale Protetto

**Benchmark Morningstar**
Not Categorized  
Usato nel Report
**Benchmark Dichiarato**

Not Benchmarked

**Morningstar Rating™**

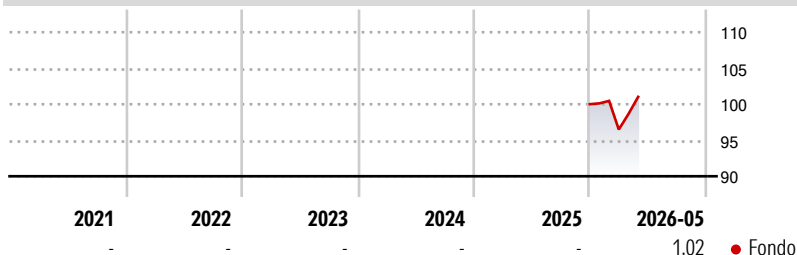
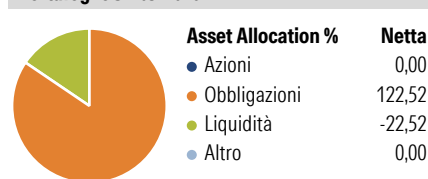

Senza rating

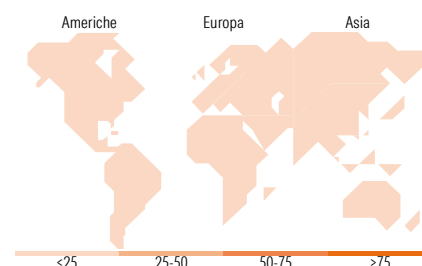
**Obiettivo d'Investimento Dichiarato**

Tipologia di strumenti finanziari<sup>2</sup> e valuta di denominazione: strumenti finanziari di natura azionaria, obbligazionaria e/o monetaria. Gli investimenti in strumenti finanziari di natura azionaria non possono comunque superare il 50% del totale delle attività del Fondo. Investimento residuale in depositi bancari denominati in qualsiasi valuta. Investimento in OICVM e FIA aperti non riservati, principalmente "collegati", compatibili con la politica di investimento del Fondo, fino al 30% del totale delle attività. Il patrimonio del Fondo può essere investito in misura superiore al 35% delle sue attività in strumenti finanziari emessi o garantiti dagli Stati di Italia, Francia o Germania ovvero da organismi internazionali di carattere...

**Misure di Rischio**

3Y Alpha	-	3Y Sharpe Ratio	-
3Y Beta	-	3Y Std Dev	-
3Y R-Squared	-	3Y Risk	-
3Y Info Ratio	-	5Y Risk	-
3Y Tracking Error	-	10Y Risk	-

**Rendimenti**

**Portafoglio 31/05/2026**

**Fixed Income Style**
**Box™**

**Fondo**

 Duration Effettiva -  
 Maturity effettiva -  
 Qualità Credito Media

**Titoli principali**

Nome	Settore	%
Italy (Republic Of)	-	21,83
Italy (Republic Of)	-	18,35
Italy (Republic Of)	-	9,36
Italy (Republic Of)	-	4,97
Italy (Republic Of)	-	4,91
Italy (Republic Of)	-	2,45
Spain (Kingdom of)	-	1,88
France (Republic Of)	-	1,42
Finland (Republic Of)	-	1,37
European Financial Stability...	-	0,94
% Primi 10 Titoli sul Patrimonio		67,45
Numero Complessivo di Titoli Azionari		0
Numero Complessivo di Titoli Obbligazionari		58

**Fixed Income Sector Weightings %**

	Fondo
🏛️ Governativo	103,37
🏢 Societario	20,10
🏠 Cartolarizzazioni	10,74
🏘️ Enti Locali	0,00
🏦 Liquidità ed equivalenti	-34,21
📄 Derivati	0,00

**Coupon Range %**

	Fondo
0 coupon	1,06
Da 0 a 4 cedole	95,32
Da 4 a 6 cedole	3,62
Da 6 a 8 cedole	0,00
Da 8 a 10 cedole	0,00
Da 10 a 12 cedole	0,00
Oltre 12 cedole	0,00

**Ripartizione Geografica %**

	Fondo
<b>America</b>	<b>0,00</b>
Stati Uniti	-
Canada	-
America Latina e Centrale	-
<b>Europa</b>	<b>0,00</b>
Regno Unito	-
Europa Occidentale - Euro	-
Europa Occidentale - Non Euro	-
Europa dell'Est	-
Africa	-
Medio Oriente	-
<b>Asia</b>	<b>0,00</b>
Giappone	-
Australasia	-
Asia - Paesi Sviluppati	-
Asia - Emergente	-

**Anagrafica**

Società di Gestione	Eurizon Capital SGR SpA	Patrimonio Classe (Mln)	-	Investimento Min. Ingresso	500 EUR
Telefono	+39 2 88101	Domicilio	ITALIA	Investimento Min. Successivo	500 EUR
Web	www.eurizoncapital.it	Valuta del Fondo	EUR	T.E.R.	-
Data di Partenza	02/12/2025	UCITS	Si	Spese correnti	-
Nome del Gestore	-	Inc/Acc	Acc	Commissione di incentivo	-
Data Inizio Gestione	02/12/2025	ISIN	IT0005678252		
NAV (25/06/2026)	EUR 5,07				

[See disclosures for more details](#)

© 2026 Morningstar Italia. Tutti i diritti sono riservati. Le informazioni qui contenute: (1) sono proprietà di Morningstar, (2) non possono essere copiate, (3) non costituiscono consiglio di investimento; (4) sono fornite con scopi informativi; (5) sono ritenute attendibili da Morningstar che, pertanto, ne garantisce il maggior grado di accuratezza e completezza possibile, fatto salvo il caso in cui queste Le siano state fornite in modo errato e/o non completo dalle relative società prodotte; (6) sono estratte dai dati del fondo disponibili e riferiti a date temporali diverse. Morningstar non è responsabile per qualunque danno o perdita derivante da qualunque uso delle informazioni e chi visiona tali informazioni sarà responsabile dell'uso che andrà a farne. Non vi è naturalmente garanzia alcuna che i risultati del passato trovino un riscontro nel futuro.

# Eurizon Soluzione Top Trend Protetta 5 anni - Edizione 1-2026

Patrimonio Netto (Mln)

758,71 EUR

(31/05/2026)