

Artemis Funds (Lux) - SmartGARP Global Emerging Markets Ex China Equity FI EUR

Categoria Morningstar™

ACC EUCA001033

Benchmark Morningstar

Morningstar Emerging Markets ex-China

Benchmark Dichiarato

MSCI EM ex China NR USD

Morningstar Rating™

Senza rating

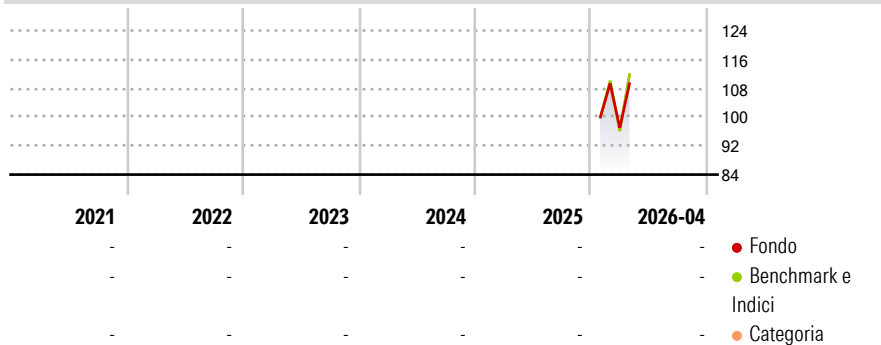
Target Market Exposure NR USD

Usato nel Report

Obiettivo d'Investimento Dichiarato

The Fund aims to increase the value of Shareholders' investments primarily through capital growth over a five-year period. The Fund invests principally (at least 80% of its assets) in equities of companies that are listed, headquartered or that have a significant part of their activities in emerging market countries, excluding China with no restriction on economic areas.

Rendimenti



Misure di Rischio

3Y Alpha	-	3Y Sharpe Ratio	-
3Y Beta	-	3Y Std Dev	-
3Y R-Squared	-	3Y Risk	-
3Y Info Ratio	-	5Y Risk	-
3Y Tracking Error	-	10Y Risk	-

Basati su Morningstar Emerging Markets ex-China Target Market Exposure NR USD (dove applicabile)

Rend. Cumulati %

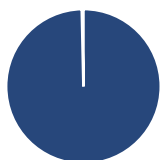
	Fondo	Bmk	Cat
3-Mesi	15,52	14,92	14,02
6-Mesi	-	-	-
1-Anno	-	-	-
3-Anni Ann.ti	-	-	-
5-Anni Ann.ti	-	-	-
10-Anni Ann.ti	-	-	-

Rendimenti aggiornati al 27/05/2026

Rendimenti

	Q1	Q2	Q3	Q4
Trimestrali %				
2026	-	-	-	-
2025	-	-	-	-
2024	-	-	-	-
2023	-	-	-	-
2022	-	-	-	-

Portafoglio 30/04/2026



Asset Allocation %

- Azioni
- Obbligazioni
- Liquidità
- Altro

Netta

Azioni	99,66
Obbligazioni	0,00
Liquidità	0,34
Altro	0,00

Style Box Azionaria

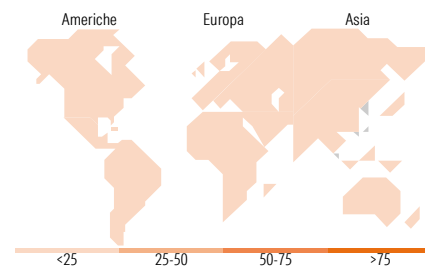


Mkt Cap %

	Fondo
Giant	39,49
Large	37,41
Medium	21,49
Small	1,61
Micro	0,00

Capitalizzazione media di mercato

	Fondo
Ave Mkt Cap USD	40.195,74



Titoli principali

Nome	Settore	%
Samsung Electronics Co Ltd	📱	9,65
Taiwan Semiconductor...	📱	5,08
Taiwan Semiconductor...	📱	3,77
Wiwynn Corp Ordinary Shares	📱	3,71
SK Hynix Inc	📱	3,50
Petroleo Brasileiro SA...	🛢️	2,99
United Microelectronics Corp	📱	2,83
Bank Bradesco SA ADR	🏦	2,16
Grupo Mexico SAB de CV Class B	🏭	2,16
LG Innotek Co Ltd	📱	2,03
% Primi 10 Titoli sul Patrimonio		37,89
Numero Complessivo di Titoli Azionari		81
Numero Complessivo di Titoli Obbligazionari		0

Distribuzione Settoriale %

	Fondo
Ciclico	33,63
Materie Prime	9,20
Beni di Consumo Ciclici	5,39
Finanza	17,76
Immobiliare	1,28
Sensibile	65,44
Telecomunicazioni	5,67
Energia	11,14
Beni Industriali	9,61
Tecnologia	39,02
Difensivo	0,92
Beni Difensivi	0,20
Salute	-
Servizi di Pubblica Utilità	0,72

Ripartizione Geografica %

	Fondo
America	14,65
Stati Uniti	0,00
Canada	0,00
America Latina e Centrale	14,65
Europa	19,23
Regno Unito	0,00
Europa Occidentale - Euro	2,17
Europa Occidentale - Non Euro	0,00
Europa dell'Est	4,64
Africa	8,28
Medio Oriente	4,14
Asia	66,12
Giappone	0,00
Australasia	0,00
Asia - Paesi Sviluppati	49,10
Asia - Emergente	17,02

Anagrafica

Società di Gestione	Artemis Investment Management LLP	Patrimonio Classe (Mln)	0,09 EUR	Investimento Min. Ingresso	2.500.000 EUR
Telefono	+44 (0)20 7399 6000	(27/05/2026)		Investimento Min. Successivo	-
Web	www.artemisonline.co.uk	Domicilio	LUSSEMBURGO	T.E.R.	-
Data di Partenza	12/01/2026	Valuta del Fondo	EUR	Spese correnti	0,51%
Nome del Gestore	-	UCITS	Si	Commissione di incentivo	-
Data Inizio Gestione	12/01/2026	Inc/Acc	Acc		
NAV (27/05/2026)	EUR 1,31	ISIN	LU3248623079		

See disclosures for more details

© 2026 Morningstar Italia. Tutti i diritti sono riservati. Le informazioni qui contenute: (1) sono proprietà di Morningstar, (2) non possono essere copiate, (3) non costituiscono consiglio di investimento; (4) sono fornite con scopi informativi; (5) sono ritenute attendibili da Morningstar che, pertanto, ne garantisce il maggior grado di accuratezza e completezza possibile, fatto salvo il caso in cui queste Le siano state fornite in modo errato e/o non completo dalle relative società prodotte; (6) sono estratte dai dati del fondo disponibili e riferiti a date temporali diverse. Morningstar non è responsabile per qualunque danno o perdita derivante da qualunque uso delle informazioni e chi visiona tali informazioni sarà responsabile dell'uso che andrà a farne. Non vi è naturalmente garanzia alcuna che i risultati del passato trovino un riscontro nel futuro.

Artemis Funds (Lux) - SmartGARP Global Emerging Markets Ex China Equity FI EUR

Patrimonio Netto (Mln)

87,55 USD

ACC

[See disclosures for more details](#)

© 2026 Morningstar Italia. Tutti i diritti sono riservati. Le informazioni qui contenute: (1) sono proprietà di Morningstar, (2) non possono essere copiate, (3) non costituiscono consiglio di investimento; (4) sono fornite con scopi informativi; (5) sono ritenute attendibili da Morningstar che, pertanto, ne garantisce il maggior grado di accuratezza e completezza possibile, fatto salvo il caso in cui queste Le siano state fornite in modo errato e/o non completo dalle relative società prodotte; (6) sono estratte dai dati del fondo disponibili e riferiti a date temporali diverse. Morningstar non è responsabile per qualunque danno o perdita derivante da qualunque uso delle informazioni e chi visiona tali informazioni sarà responsabile dell'uso che andrà a farne. Non vi è naturalmente garanzia alcuna che i risultati del passato trovino un riscontro nel futuro.