

# Allspring (Lux) Worldwide Fund - Global Equity Enhanced Income Fund Class X EUR

Categoria Morningstar™  
**Acc (Hedged)**

Benchmark Morningstar

Morningstar Global Markets High Dividend

Yield NR USD

Usato nel Report

Benchmark Dichiarato

MSCI ACWI NR USD

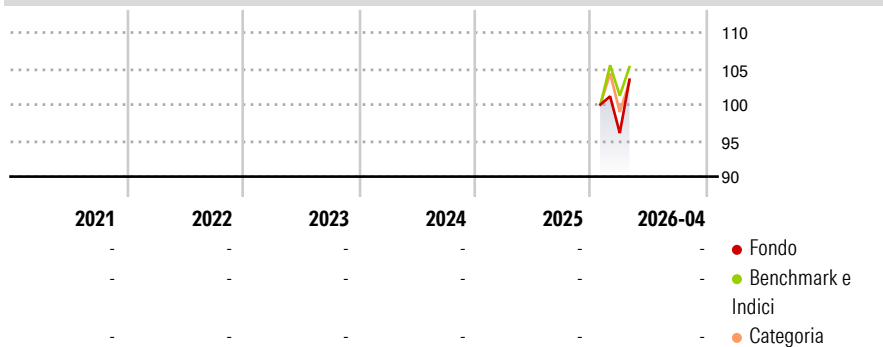
Morningstar Rating™

Senza rating

## Obiettivo d'Investimento Dichiarato

The Sub-Fund seeks a high level of current income and long-term capital appreciation by investing primarily in equity securities broadly diversified among major economic sectors and global geographic regions.

## Rendimenti



## Misure di Rischio

3Y Alpha	-	3Y Sharpe Ratio	-
3Y Beta	-	3Y Std Dev	-
3Y R-Squared	-	3Y Risk	-
3Y Info Ratio	-	5Y Risk	-
3Y Tracking Error	-	10Y Risk	-

Basati su Morningstar Global Markets High Dividend Yield NR USD (dove applicabile)

## Rend. Cumulati %

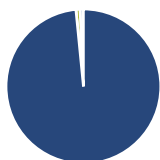
	Fondo	Bmk	Cat
3-Mesi	3,46	4,63	3,20
6-Mesi	-	-	-
1-Anno	-	-	-
3-Anni Ann.ti	-	-	-
5-Anni Ann.ti	-	-	-
10-Anni Ann.ti	-	-	-

Rendimenti aggiornati al 30/04/2026

## Rendimenti

Trimestrali %	Q1	Q2	Q3	Q4
2026	-	-	-	-
2025	-	-	-	-
2024	-	-	-	-
2023	-	-	-	-
2022	-	-	-	-

## Portafoglio 31/03/2026



### Asset Allocation %

- Azioni
- Obbligazioni
- Liquidità
- Altro

### Netta

Azioni	98,44
Obbligazioni	0,00
Liquidità	0,86
Altro	0,70

### Style Box Azionaria

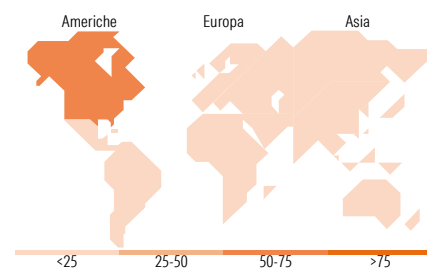


### Mkt Cap %

Fondo	Value	Blend	Growth
Giant	43,86		
Large	32,09		
Medium	17,16		
Small	5,87		
Micro	1,01		

### Capitalizzazione media di mercato

Ave Mkt Cap USD	138.844,60
-----------------	------------



## Titoli principali

Nome	Settore	%
NVIDIA Corp	ICT	4,42
Apple Inc	ICT	3,31
Alphabet Inc Class A	ICT	3,20
Micro E-mini S&P 500 Index...	-	2,86
Microsoft Corp	ICT	2,66
Taiwan Semiconductor...	ICT	2,55
Sompo Holdings Inc	Assicurazioni	2,04
Broadcom Inc	ICT	1,98
Samsung Electronics Co Ltd	ICT	1,98
Amazon.com Inc	ICT	1,96
% Primi 10 Titoli sul Patrimonio		26,96
Numero Complessivo di Titoli Azionari		75
Numero Complessivo di Titoli Obbligazionari		0

## Distribuzione Settoriale %

Fondo	Settore	%
<b>34,94</b>	<b>Ciclico</b>	
2,09	Materie Prime	
8,96	Beni di Consumo Ciclici	
19,88	Finanza	
4,01	Immobiliare	
<b>48,42</b>	<b>Sensibile</b>	
8,06	Telecomunicazioni	
4,47	Energia	
6,77	Beni Industriali	
29,12	Tecnologia	
<b>16,64</b>	<b>Difensivo</b>	
4,42	Beni Difensivi	
8,43	Salute	
3,79	Servizi di Pubblica Utilità	

## Ripartizione Geografica %

Fondo	Regione	%
<b>68,11</b>	<b>America</b>	
62,35	Stati Uniti	
1,52	Canada	
4,25	America Latina e Centrale	
<b>16,85</b>	<b>Europa</b>	
2,90	Regno Unito	
12,03	Europa Occidentale - Euro	
0,82	Europa Occidentale - Non Euro	
0,00	Europa dell'Est	
0,00	Africa	
1,09	Medio Oriente	
<b>15,04</b>	<b>Asia</b>	
5,13	Giappone	
1,07	Australasia	
7,15	Asia - Paesi Sviluppati	
1,69	Asia - Emergente	

## Anagrafica

Società di Gestione	Allspring Global Investments Luxembourg S.A.	Patrimonio Classe (Mln)	0,12 EUR	Investimento Min. Ingresso	1.000 EUR
		(30/04/2026)		Investimento Min. Successivo	-
		Domicilio	LUSSEMBURGO	T.E.R.	-
Telefono	-	Valuta del Fondo	EUR	Spese correnti	0,35%
Web	-	UCITS	Si	Commissione di incentivo	-
Data di Partenza	16/01/2026	Inc/Acc	Acc		
Nome del Gestore	-	ISIN	LU3258434623		
Data Inizio Gestione	13/12/2024				
NAV (30/04/2026)	EUR 104,72				

# Allspring (Lux) Worldwide Fund - Global Equity Enhanced Income Fund Class X EUR

Patrimonio Netto (Mln)

292,96 USD

**Acc (Hedged)**

---