

# Allspring (Lux) Worldwide Fund - Global Equity Enhanced Income Fund Class A EUR

Categoria Morningstar™  
Gross Dist (Hedged)

Benchmark Morningstar  
Morningstar Global Markets High Dividend  
Yield NR USD  
Usato nel Report

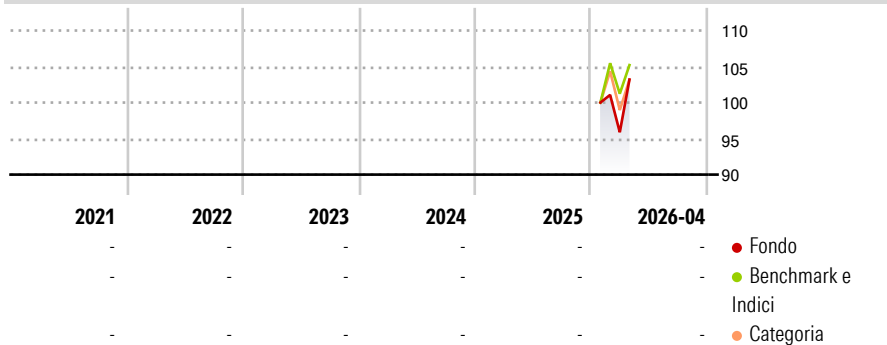
Benchmark Dichiarato  
MSCI ACWI NR USD

Morningstar Rating™  
Senza rating

## Obiettivo d'Investimento Dichiarato

The Sub-Fund seeks a high level of current income and long-term capital appreciation by investing primarily in equity securities broadly diversified among major economic sectors and global geographic regions.

## Rendimenti



## Misure di Rischio


3Y Alpha	-	3Y Sharpe Ratio	-
3Y Beta	-	3Y Std Dev	-
3Y R-Squared	-	3Y Risk	-
3Y Info Ratio	-	5Y Risk	-
3Y Tracking Error	-	10Y Risk	-

Basati su Morningstar Global Markets High Dividend Yield NR USD (dove applicabile)

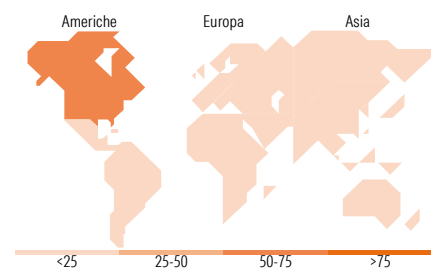
Rend. Cumulati %	Fondo	Bmk	Cat	Rendimenti Trimestrali %	Q1	Q2	Q3	Q4
3-Mesi	3,19	4,63	3,20	2026	-	-	-	-
6-Mesi	-	-	-	2025	-	-	-	-
1-Anno	-	-	-	2024	-	-	-	-
3-Anni Ann.ti	-	-	-	2023	-	-	-	-
5-Anni Ann.ti	-	-	-	2022	-	-	-	-
10-Anni Ann.ti	-	-	-		-	-	-	-

Rendimenti aggiornati al 30/04/2026

## Portafoglio 31/03/2026



Style Box Azionaria	Mkt Cap %	Fondo
Giant		43,86
Large		32,09
Medium		17,16
Small		5,87
Micro		1,01
Capitalizzazione media di mercato		
Ave Mkt Cap USD		138.844,60



## Titoli principali

Nome	Settore	%
NVIDIA Corp	ICT	4,42
Apple Inc	ICT	3,31
Alphabet Inc Class A	ICT	3,20
Micro E-mini S&P 500 Index...	-	2,86
Microsoft Corp	ICT	2,66
Taiwan Semiconductor...	ICT	2,55
Sompo Holdings Inc	Assicurazioni	2,04
Broadcom Inc	ICT	1,98
Samsung Electronics Co Ltd	ICT	1,98
Amazon.com Inc	ICT	1,96
% Primi 10 Titoli sul Patrimonio		26,96
Numero Complessivo di Titoli Azionari		75
Numero Complessivo di Titoli Obbligazionari		0

## Distribuzione Settoriale %

Distribuzione Settoriale %	Fondo
<b>Ciclico</b>	<b>34,94</b>
Materie Prime	2,09
Beni di Consumo Ciclici	8,96
Finanza	19,88
Immobiliare	4,01
<b>Sensibile</b>	<b>48,42</b>
Telecomunicazioni	8,06
Energia	4,47
Beni Industriali	6,77
Tecnologia	29,12
<b>Difensivo</b>	<b>16,64</b>
Beni Difensivi	4,42
Salute	8,43
Servizi di Pubblica Utilità	3,79

## Ripartizione Geografica %

Ripartizione Geografica %	Fondo
<b>America</b>	<b>68,11</b>
Stati Uniti	62,35
Canada	1,52
America Latina e Centrale	4,25
<b>Europa</b>	<b>16,85</b>
Regno Unito	2,90
Europa Occidentale - Euro	12,03
Europa Occidentale - Non Euro	0,82
Europa dell'Est	0,00
Africa	0,00
Medio Oriente	1,09
<b>Asia</b>	<b>15,04</b>
Giappone	5,13
Australasia	1,07
Asia - Paesi Sviluppati	7,15
Asia - Emergente	1,69

## Anagrafica

Società di Gestione	Allspring Global Investments Luxembourg S.A.	Patrimonio Classe (Mln)	0,01 EUR	Investimento Min. Ingresso	1.000 EUR
		(30/04/2026)		Investimento Min. Successivo	-
		Domicilio	LUSSEMBURGO	T.E.R.	-
Telefono	-	Valuta del Fondo	EUR	Spese correnti	1,40%
Web	-	UCITS	Si	Commissione di incentivo	-
Data di Partenza	16/01/2026	Inc/Acc	Inc		
Nome del Gestore	-	ISIN	LU3260347979		
Data Inizio Gestione	13/12/2024				
NAV (30/04/2026)	EUR 103,37				

# Allspring (Lux) Worldwide Fund - Global Equity Enhanced Income Fund Class A EUR

Patrimonio Netto (Mln) 292,96 USD

**Gross Dist (Hedged)**

---