

# Wcm Select Global Growth Equity Fund R/A (EUR)

## Categoria Morningstar™

Azionari Internazionali Small/Mid Cap

## Benchmark Morningstar

Morningstar Global All Cap Target Market

Exposure NR USD

Usato nel Report

## Benchmark Dichiarato

MSCI ACWI NR USD

## Morningstar Rating™

Senza rating

### Obiettivo d'Investimento Dichiarato

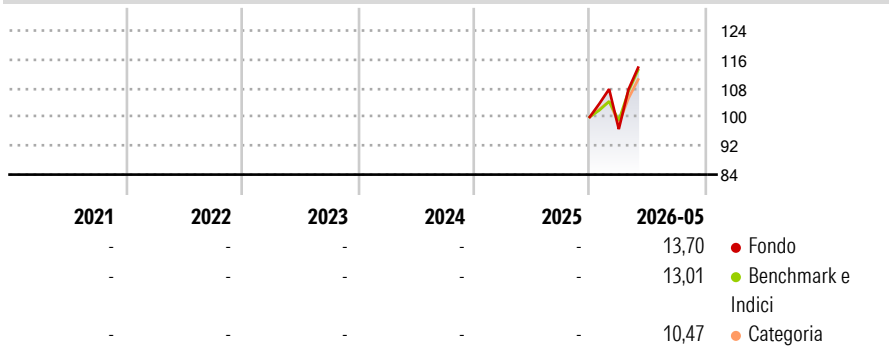
The investment objective of the fund is long term growth of capital through an investment process that systematically includes Environmental, Social and Governance ("ESG") considerations. The Fund promotes environmental or social characteristics but does not have as its objective a sustainable investment. The Fund may, however, invest partially in assets that have a sustainable objective.

### Misure di Rischio

3Y Alpha	-	3Y Sharpe Ratio	-
3Y Beta	-	3Y Std Dev	-
3Y R-Squared	-	3Y Risk	-
3Y Info Ratio	-	5Y Risk	-
3Y Tracking Error	-	10Y Risk	-

Basati su Morningstar Global All Cap Target Market Exposure NR USD (dove applicabile)

### Rendimenti



Rend. Cumulati %	Fondo	Bmk	Cat	Rendimenti Trimestrali %	Q1	Q2	Q3	Q4
3-Mesi	5,27	10,40	6,66	2026	-3,37	-	-	-
6-Mesi	9,32	12,82	7,91	2025	-	-	-	-
1-Anno	-	-	-	2024	-	-	-	-
3-Anni Ann.ti	-	-	-	2023	-	-	-	-
5-Anni Ann.ti	-	-	-	2022	-	-	-	-
10-Anni Ann.ti	-	-	-					

Rendimenti aggiornati al 11/06/2026

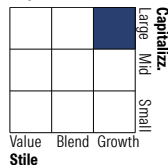
### Portafoglio 31/05/2026



#### Asset Allocation %

Azioni	93,95
Obbligazioni	0,00
Liquidità	4,44
Altro	1,61

#### Style Box Azionaria

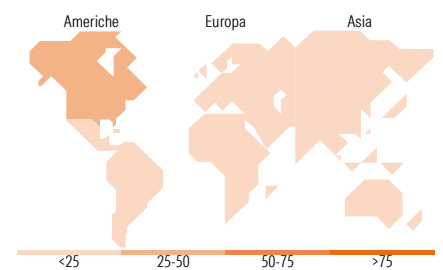


#### Mkt Cap %

Giant	40,18
Large	23,44
Medium	25,05
Small	8,33
Micro	3,01

#### Capitalizzazione media di mercato

Ave Mkt Cap USD	81.613,12
-----------------	-----------



### Titoli principali

Nome	Settore	%
Siemens Energy AG Ordinary...	⚙️	8,33
AppLovin Corp Ordinary...	📱	6,94
Rolls-Royce Holdings PLC	⚙️	5,77
Taiwan Semiconductor...	📱	4,98
SK Square	📱	4,85
Comfort Systems USA Inc	⚙️	4,70
Carpenter Technology Corp	⚙️	3,92
Samsung Electronics Co Ltd	📱	3,65
Sea Ltd ADR	🚢	3,54
Teva Pharmaceutical...	🏥	3,17
% Primi 10 Titoli sul Patrimonio		49,85
Numero Complessivo di Titoli Azionari		32
Numero Complessivo di Titoli Obbligazionari		0

### Distribuzione Settoriale %

Settore	Fondo
<b>Ciclico</b>	<b>23,00</b>
Materie Prime	-
Beni di Consumo Ciclici	11,70
Finanza	7,02
Immobiliare	4,28
<b>Sensibile</b>	<b>66,00</b>
Telecomunicazioni	10,65
Energia	1,80
Beni Industriali	32,31
Tecnologia	21,24
<b>Difensivo</b>	<b>11,00</b>
Beni Difensivi	-
Salute	11,00
Servizi di Pubblica Utilità	-

### Ripartizione Geografica %

Regione	Fondo
<b>America</b>	<b>46,86</b>
Stati Uniti	43,45
Canada	2,47
America Latina e Centrale	0,94
<b>Europa</b>	<b>31,31</b>
Regno Unito	9,23
Europa Occidentale - Euro	16,48
Europa Occidentale - Non Euro	2,23
Europa dell'Est	0,00
Africa	0,00
Medio Oriente	3,37
<b>Asia</b>	<b>21,83</b>
Giappone	0,00
Australasia	0,00
Asia - Paesi Sviluppati	18,12
Asia - Emergente	3,71

### Anagrafica

Società di Gestione	Natixis Investment Managers International	Patrimonio Classe (Mln)	0,64 EUR	Investimento Min. Ingresso	1.000 USD
Telefono	+33 1 78408000	(11/06/2026)		Investimento Min. Successivo	-
Web	www.im.natixis.com	Domicilio	LUSSEMBURGO	T.E.R.	1,90%
Data di Partenza	11/12/2025	Valuta del Fondo	EUR	Spese correnti	-
Nome del Gestore	-	UCITS	Si	Commissione di incentivo	-
Data Inizio Gestione	26/04/2021	Inc/Acc	Acc		
NAV (11/06/2026)	EUR 109,32	ISIN	LU3236036771		

See disclosures for more details

© 2026 Morningstar Italia. Tutti i diritti sono riservati. Le informazioni qui contenute: (1) sono proprietà di Morningstar, (2) non possono essere copiate, (3) non costituiscono consiglio di investimento; (4) sono fornite con scopi informativi; (5) sono ritenute attendibili da Morningstar che, pertanto, ne garantisce il maggior grado di accuratezza e completezza possibile, fatto salvo il caso in cui queste Le siano state fornite in modo errato e/o non completo dalle relative società prodotte; (6) sono estratte dai dati del fondo disponibili e riferiti a date temporali diverse. Morningstar non è responsabile per qualunque danno o perdita derivante da qualunque uso delle informazioni e chi visiona tali informazioni sarà responsabile dell'uso che andrà a farne. Non vi è naturalmente garanzia alcuna che i risultati del passato trovino un riscontro nel futuro.

# Wcm Select Global Growth Equity Fund R/A (EUR)

Patrimonio Netto (Mln) 928,66 USD

(31/05/2026)