

onemarkets Amundi Climate Focus Equity Fund CHP EUR

Categoria Morningstar™

Azionari Internazionali Large Cap Blend

Benchmark Morningstar

Morningstar Global Target Market

Exposure NR USD

Usato nel Report

Benchmark Dichiarato

N/A

Morningstar Rating™

Senza rating

Obiettivo d'Investimento Dichiarato

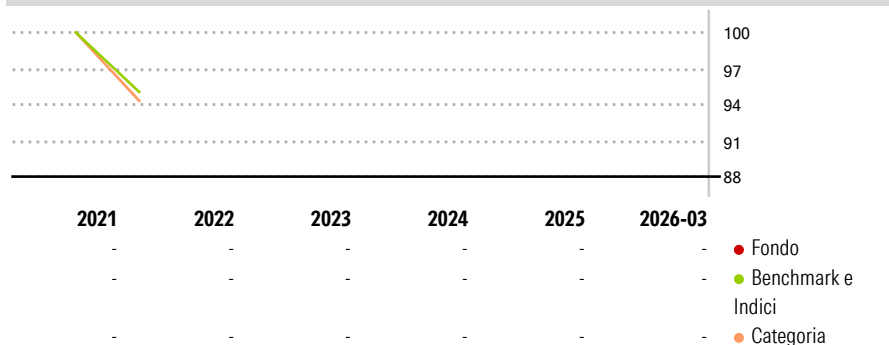
The Sub-Fund's investment objective is to increase the value of the investor's investment over the recommended holding period. The Sub-Fund mainly invests in a broad range of equities and equity-linked instruments of companies from anywhere in the world which contribute to climate change mitigation by supporting the transition of the global economy through a trajectory of reduction of their carbon emissions. The Sub-Fund will be at any time invested at least at 51% of its net assets in equities and equity-linked instruments. The Sub-Fund may invest up to 30% of its net assets in equities and equity-linked instruments of companies, that are headquartered in or do substantial business in Emerging Markets. The Sub-Fund will not invest in...

Misure di Rischio

3Y Alpha	-	3Y Sharpe Ratio	-
3Y Beta	-	3Y Std Dev	-
3Y R-Squared	-	3Y Risk	-
3Y Info Ratio	-	5Y Risk	-
3Y Tracking Error	-	10Y Risk	-

Basati su Morningstar Global Target Market Exposure NR USD (dove applicabile)

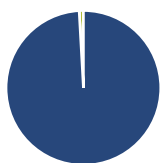
Rendimenti



Rend. Cumulati %	Fondo	Bmk	Cat	Rendimenti	Q1	Q2	Q3	Q4
3-Mesi	-	-	-	2026	-	-	-	-
6-Mesi	-	-	-	2025	-	-	-	-
1-Anno	-	-	-	2024	-	-	-	-
3-Anni Ann.ti	-	-	-	2023	-	-	-	-
5-Anni Ann.ti	-	-	-	2022	-	-	-	-
10-Anni Ann.ti	-	-	-					

Rendimenti aggiornati al 28/04/2026

Portafoglio 31/03/2026



Asset Allocation %

Azioni	99,12
Obbligazioni	0,00
Liquidità	0,88
Altro	0,00

Style Box Azionaria

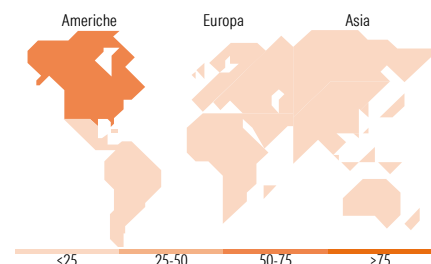


Mkt Cap %

Giant	37,58
Large	48,89
Medium	10,56
Small	2,97
Micro	0,00

Capitalizzazione media di mercato

Ave Mkt Cap EUR	128.963,26
-----------------	------------



Titoli principali

Nome	Settore	%
Microsoft Corp	Software	5,51
NVIDIA Corp	Software	4,89
Broadcom Inc	Software	3,84
AstraZeneca PLC	Farmaceutici	2,79
Schneider Electric SE	Elettrodomestici	2,72
Tokio Marine Holdings Inc	Assicurazioni	2,60
Canadian Imperial Bank of...	Banche	2,60
Coca-Cola Europacific...	Beveraggi	2,60
JPMorgan Chase & Co	Banche	2,52
AbbVie Inc	Farmaceutici	2,47
% Primi 10 Titoli sul Patrimonio		32,55
Numero Complessivo di Titoli Azionari		52
Numero Complessivo di Titoli Obbligazionari		0

Distribuzione Settoriale %

	Fondo
Ciclico	33,05
Materie Prime	1,83
Beni di Consumo Ciclici	7,40
Finanza	21,64
Immobiliare	2,19
Sensibile	49,51
Telecomunicazioni	3,22
Energia	-
Beni Industriali	18,47
Tecnologia	27,81
Difensivo	17,44
Beni Difensivi	4,30
Salute	10,86
Servizi di Pubblica Utilità	2,27

Ripartizione Geografica %

	Fondo
America	62,25
Stati Uniti	59,62
Canada	2,63
America Latina e Centrale	0,00
Europa	32,31
Regno Unito	13,27
Europa Occidentale - Euro	17,84
Europa Occidentale - Non Euro	1,20
Europa dell'Est	0,00
Africa	0,00
Medio Oriente	0,00
Asia	5,44
Giappone	5,44
Australasia	0,00
Asia - Paesi Sviluppati	0,00
Asia - Emergente	0,00

Anagrafica

Società di Gestione	UniCredit Invest Lux S.A.	Patrimonio Classe (Mln)	0,70 EUR	Investimento Min. Ingresso	-
Telefono	-	(28/04/2026)	-	Investimento Min. Successivo	-
Web	...	Domicilio	LUSSEMBURGO	T.E.R.	-
Data di Partenza	13/02/2026	Valuta del Fondo	EUR	Spese correnti	-
Nome del Gestore	-	UCITS	Si	Commissione di incentivo	-
Data Inizio Gestione	28/09/2022	Inc/Acc	Acc		

onemarkets Amundi Climate Focus Equity Fund CHP EUR

NAV (28/04/2026)

EUR 101,27

ISIN

LU3201289512

Patrimonio Netto (Mln)

1.083,76 EUR

(31/03/2026)