

Anima Tricolore Corporate Plus 2031 AP

Categoria Morningstar™

Bilanciati Altro

Benchmark Morningstar

Not Categorized
Usato nel Report

Benchmark Dichiarato

Not Benchmarked

Morningstar Rating™

Senza rating

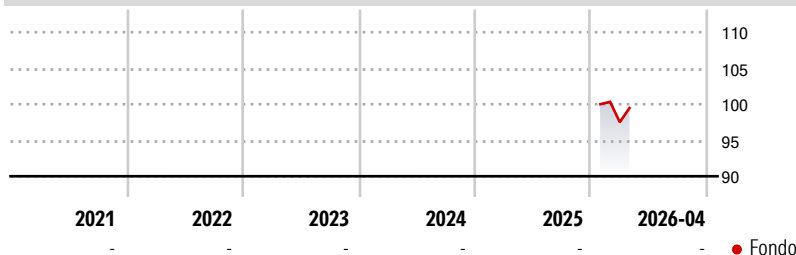
Obiettivo d'Investimento Dichiarato

Principali tipologie di strumenti finanziari* e valuta di denominazione (Orizzonte Temporale dell'Investimento): dal 27 marzo 2026 al 26 marzo 2031. Investimento almeno pari al 70% del valore complessivo netto in strumenti finanziari di natura obbligazionaria, del mercato monetario e in strumenti finanziari di natura azionaria, questi ultimi in misura residuale. Il valore complessivo netto del Fondo non può essere investito in misura superiore al 10% in strumenti finanziari di uno stesso emittente o stipulati con la stessa controparte o con altra Società appartenente al medesimo Gruppo dell'emittente o della controparte (c.d. "limite di concentrazione") o in depositi e conti correnti. Nel computo del limite relativo ai conti correnti non...

Misure di Rischio

3Y Alpha	-	3Y Sharpe Ratio	-
3Y Beta	-	3Y Std Dev	-
3Y R-Squared	-	3Y Risk	-
3Y Info Ratio	-	5Y Risk	-
3Y Tracking Error	-	10Y Risk	-

Rendimenti



Rend. Cumulati %

Rend. Cumulati %	Fondo
3-Mesi	-0,72
6-Mesi	-
1-Anno	-
3-Anni Ann.ti	-
5-Anni Ann.ti	-
10-Anni Ann.ti	-

Rendimenti aggiornati al 15/05/2026

Rendimenti

Rendimenti	Q1	Q2	Q3	Q4
Trimestrali %	-	-	-	-
2026	-	-	-	-
2025	-	-	-	-
2024	-	-	-	-
2023	-	-	-	-
2022	-	-	-	-

Portafoglio 31/03/2026

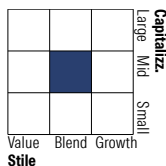


Asset Allocation %

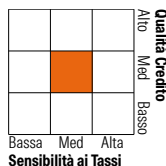
● Azioni	8,53
● Obbligazioni	83,56
● Liquidità	7,91
● Altro	0,00

Morningstar Style Box®

Stile Azionario



Reddito Fisso

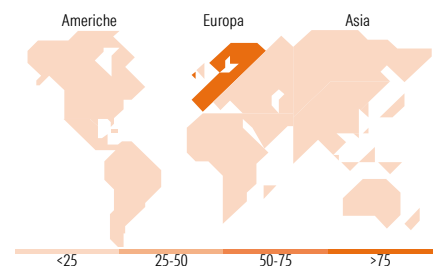


Distribuzione Settoriale %

Distribuzione Settoriale %	Fondo
🔄 Ciclico	41,63
📈 Sensibile	31,37
🛡️ Difensivo	27,00

Fixed Income Sector Weightings %

Fixed Income Sector Weightings %	Fondo
🏛️ Governativo	19,33
⚙️ Societario	72,03
🏠 Cartolarizzazioni	0,00
🏢 Enti Locali	0,00
🏦 Liquidità ed equivalenti	8,65
📄 Derivati	0,00



Ripartizione Geografica %

Ripartizione Geografica %	Fondo
America	2,79
Stati Uniti	2,79
Canada	0,00
America Latina e Centrale	0,00
Europa	96,47
Regno Unito	0,00
Europa Occidentale - Euro	96,47
Europa Occidentale - Non Euro	0,00
Europa dell'Est	0,00
Africa	0,00
Medio Oriente	0,00
Asia	0,75
Giappone	0,00
Australasia	0,00
Asia - Paesi Sviluppati	0,75
Asia - Emergente	0,00

Titoli principali

Nome	Settore	%
Anima Iniziativa Italia Y	-	9,21
Italy (Republic Of)	-	7,24
France (Republic Of)	-	6,14
Autostrade per l'Italia S.p.A.	-	2,88
UniCredit S.p.A.	-	2,71
Banca Monte dei Paschi di...	-	2,71
Banca Mediolanum SpA	-	2,70
Banco di Desio e della...	-	2,70
ICCREA Banca - Istituto...	-	2,69
Assicurazioni Generali S.p.A.	-	2,59
% Primi 10 Titoli sul Patrimonio		41,57
Numero Complessivo di Titoli Azionari		0
Numero Complessivo di Titoli Obbligazionari		50

Anagrafica

Società di Gestione	Anima Sgr S.p.A	Patrimonio Classe (Mln)	75,58 EUR	Investimento Min. Ingresso	500 EUR
Telefono	+39 2 771201	(24/04/2026)		Investimento Min. Successivo	500 EUR
Web	www.animasgr.it	Domicilio	ITALIA	T.E.R.	-
Data di Partenza	16/01/2026	Valuta del Fondo	EUR	Spese correnti	-
Nome del Gestore	-	UCITS	Si	Commissione di incentivo	-
Data Inizio Gestione	16/01/2026	Inc/Acc	Acc		
NAV (15/05/2026)	EUR 9,93	ISIN	IT0005650012		

See disclosures for more details

© 2026 Morningstar Italia. Tutti i diritti sono riservati. Le informazioni qui contenute: (1) sono proprietà di Morningstar, (2) non possono essere copiate, (3) non costituiscono consiglio di investimento; (4) sono fornite con scopi informativi; (5) sono ritenute attendibili da Morningstar che, pertanto, ne garantisce il maggior grado di accuratezza e completezza possibile, fatto salvo il caso in cui queste Le siano state fornite in modo errato e/o non completo dalle relative società prodotte; (6) sono estratte dai dati del fondo disponibili e riferiti a date temporali diverse. Morningstar non è responsabile per qualunque danno o perdita derivante da qualunque uso delle informazioni e chi visiona tali informazioni sarà responsabile dell'uso che andrà a farne. Non vi è naturalmente garanzia alcuna che i risultati del passato trovino un riscontro nel futuro.

Anima Tricolore Corporate Plus 2031 AP

Patrimonio Netto (Mln)

91,32 EUR

(31/03/2026)