

# Arca Futuro Cedola Plus 2031 VI P

**Categoria Morningstar™**

Fixed Term Bond

**Benchmark Morningstar**
Not Categorized  
Usato nel Report
**Benchmark Dichiarato**

Not Benchmarked

**Morningstar Rating™**

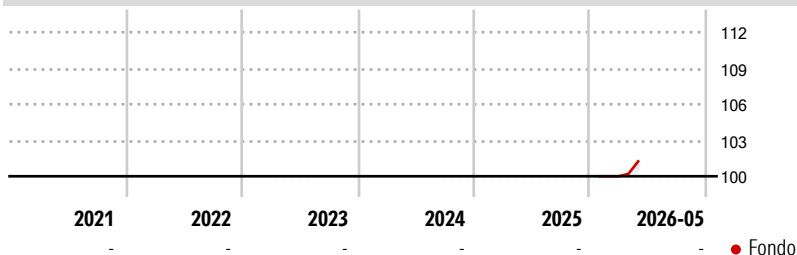
Senza rating

**Obiettivo d'Investimento Dichiarato**

Il Fondo investe principalmente in strumenti obbligazionari di emittenti sovrani, di organismi internazionali ed emittenti corporate sia di adeguata qualità creditizia sia di qualità creditizia inferiore ad adeguata, denominati in valute dei Paesi membri del G10. Il fondo può investire in misura residuale in strumenti obbligazionari dei Paesi Emergenti. Il fondo può investire fino ad un massimo del 40% in strumenti obbligazionari subordinati e ibridi. Il fondo può investire inoltre in parti di OICR anche collegati, la cui politica di investimento è compatibile con quella del fondo, in depositi bancari e in strumenti derivati, anche OTC, nei limiti stabiliti dall'Organo di Vigilanza. Nel caso di investimento in OICR, la SGR farà ricorso...

**Misure di Rischio**

3Y Alpha	-	3Y Sharpe Ratio	-
3Y Beta	-	3Y Std Dev	-
3Y R-Squared	-	3Y Risk	-
3Y Info Ratio	-	5Y Risk	-
3Y Tracking Error	-	10Y Risk	-

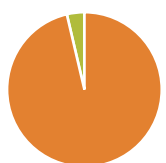
**Rendimenti**

**Rend. Cumulati %**

	Fondo
3-Mesi	1,66
6-Mesi	-
1-Anno	-
3-Anni Ann.ti	-
5-Anni Ann.ti	-
10-Anni Ann.ti	-

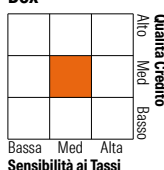
Rendimenti aggiornati al 25/06/2026

**Rendimenti**

	Q1	Q2	Q3	Q4
<b>Rendimenti Trimestrali %</b>				
2026	-	-	-	-
2025	-	-	-	-
2024	-	-	-	-
2023	-	-	-	-
2022	-	-	-	-

**Portafoglio 31/05/2026**


Asset Allocation %	Netta
● Azioni	0,00
● Obbligazioni	96,34
● Liquidità	3,66
● Altro	0,00

**Fixed Income Style**
**Box™**


Duration Effettiva	Fondo	4,02
Maturità effettiva		-
Qualità Credito Media		BBB

**Credit Quality %**

Fond	Credit Quality %	Fond	
0	0	0	
AAA	0,00	BBB	61,85
AA	0,00	BB	14,11
A	20,12	B	3,92
		Below B	0,00
		Not Rated	0,00

**Titoli principali**

Nome	Settore	%
Italy (Republic Of) 4%	—	9,04
Italy (Republic Of) 3.45%	—	4,27
Cassa Depositi e Prestiti...	—	2,01
UniCredit S.p.A. 3.776%	—	0,95
Cassa Depositi e Prestiti...	—	0,88
Kion Group AG 4.125%	—	0,88
Akzo Nobel N.V. 4%	—	0,83
WPP Finance 2013 3.625%	—	0,82
Intesa Sanpaolo S.p.A. 5.125%	—	0,82
TDC Net AS 6.5%	—	0,79
% Primi 10 Titoli sul Patrimonio		21,28
Numero Complessivo di Titoli Azionari		0
Numero Complessivo di Titoli Obbligazionari		153

**Fixed Income Sector Weightings %**

	Fondo
🏛️ Governativo	17,66
⚙️ Societario	78,68
🏠 Cartolarizzazioni	0,00
🏢 Enti Locali	0,00
🏦 Liquidità ed equivalenti	3,66
📄 Derivati	0,00

**Coupon Range %**

	Fondo
0 coupon	0,74
Da 0 a 4 cedole	70,06
Da 4 a 6 cedole	25,46
Da 6 a 8 cedole	3,73
Da 8 a 10 cedole	0,00
Da 10 a 12 cedole	0,00
Oltre 12 cedole	0,00

**Scadenze %**

	Fondo
da 1 a 3	0,00
da 3 a 5	42,26
da 5 a 7	56,83
da 7 a 10	0,00
da 10 a 15	0,00
da 15 a 20	0,00
da 20 a 30	0,00
oltre 30	0,17

**Anagrafica**

Società di Gestione	ARCA Fondi SGR SpA	Patrimonio Classe (Mln)	92,99 EUR	Investimento Min. Ingresso	100 EUR
Telefono	02/45.43.215	(25/06/2026)		Investimento Min. Successivo	100 EUR
Web	www.arcaonline.it	Domicilio	ITALIA	T.E.R.	-
Data di Partenza	02/01/2026	Valuta del Fondo	EUR	Spese correnti	-
Nome del Gestore	-	UCITS	Si	Commissione di incentivo	20,00%
Data Inizio Gestione	02/01/2026	Inc/Acc	Inc		
NAV (25/06/2026)	EUR 5,08	ISIN	IT0005676900		
Patrimonio Netto (Mln)	604,03 EUR				

(31/05/2026)

[See disclosures for more details](#)

© 2026 Morningstar Italia. Tutti i diritti sono riservati. Le informazioni qui contenute: (1) sono proprietà di Morningstar, (2) non possono essere copiate, (3) non costituiscono consiglio di investimento; (4) sono fornite con scopi informativi; (5) sono ritenute attendibili da Morningstar che, pertanto, ne garantisce il maggior grado di accuratezza e completezza possibile, fatto salvo il caso in cui queste Le siano state fornite in modo errato e/o non completo dalle relative società produttrici; (6) sono estratte dai dati del fondo disponibili e riferiti a date temporali diverse. Morningstar non è responsabile per qualunque danno o perdita derivante da qualunque uso delle informazioni e chi visiona tali informazioni sarà responsabile dell'uso che andrà a farne. Non vi è naturalmente garanzia alcuna che i risultati del passato trovino un riscontro nel futuro.