

Robeco QI Emerging Markets 3D Active Equities D USD

Categoria Morningstar™

Azionari Paesi Emergenti

Benchmark Morningstar

Morningstar Emerging Markets Target
Market Exposure NR USD
Usato nel Report

Benchmark Dichiarato

MSCI EM NR EUR

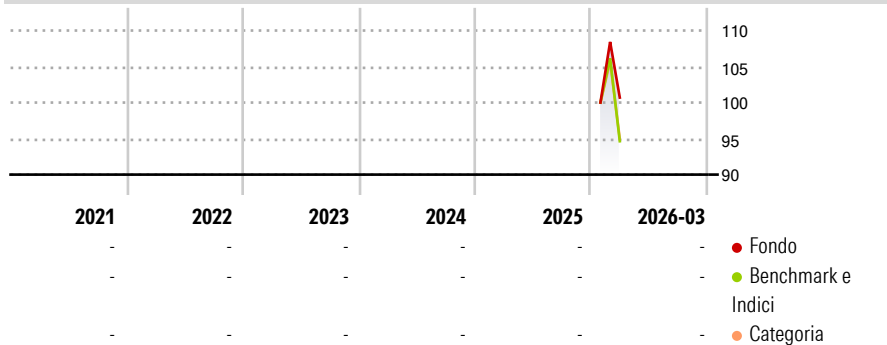
Morningstar Rating™

Senza rating

Obiettivo d'Investimento Dichiarato

The aim of the Sub-fund is to provide long term capital growth while at the same time aiming for a better sustainability profile compared to the Benchmark by promoting certain ESG (i.e. Environmental, Social and corporate Governance) characteristics and integrating sustainability risks in the investment process.

Rendimenti



Misure di Rischio

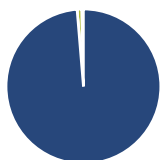
3Y Alpha	-	3Y Sharpe Ratio	-
3Y Beta	-	3Y Std Dev	-
3Y R-Squared	-	3Y Risk	-
3Y Info Ratio	-	5Y Risk	-
3Y Tracking Error	-	10Y Risk	-

Basati su Morningstar Emerging Markets Target Market Exposure NR USD (dove applicabile)

Rend. Cumulati %	Fondo	Bmk	Cat	Rendimenti Trimestrali %	Q1	Q2	Q3	Q4
3-Mesi	-	-	-	2026	-	-	-	-
6-Mesi	-	-	-	2025	-	-	-	-
1-Anno	-	-	-	2024	-	-	-	-
3-Anni Ann.ti	-	-	-	2023	-	-	-	-
5-Anni Ann.ti	-	-	-	2022	-	-	-	-
10-Anni Ann.ti	-	-	-					

Rendimenti aggiornati al 01/04/2026

Portafoglio 28/02/2026

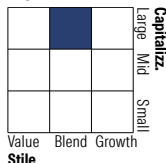


Asset Allocation %

- Azioni
- Obbligazioni
- Liquidità
- Altro

Netta	100,61
	0,00
	-0,97
	0,37

Style Box Azionaria

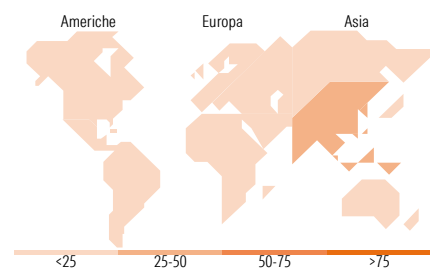


Mkt Cap %

Fondo	51,21
Giant	40,07
Large	8,07
Medium	0,64
Small	0,00
Micro	0,00

Capitalizzazione media di mercato

Fondo	63.441,9
Ave Mkt Cap USD	5



Titoli principali

Nome	Settore	%
Taiwan Semiconductor...	📄	9,78
Samsung Electronics Co Ltd	📄	6,44
SK Hynix Inc	📄	3,31
Tencent Holdings Ltd	📄	2,83
Alibaba Group Holding Ltd...	📄	1,84
MSCI Emerging Markets Index...	—	1,67
China Construction Bank Corp...	📄	1,41
Hon Hai Precision Industry...	📄	1,37
Delta Electronics Inc	📄	1,32
SK Square	📄	1,12
% Primi 10 Titoli sul Patrimonio		31,11
Numero Complessivo di Titoli Azionari		240
Numero Complessivo di Titoli Obbligazionari		0

Distribuzione Settoriale %

	Fondo
Ciclico	39,04
Materie Prime	4,33
Beni di Consumo Ciclici	11,67
Finanza	22,08
Immobiliare	0,96
Sensibile	53,56
Telecomunicazioni	8,51
Energia	0,70
Beni Industriali	7,22
Tecnologia	37,12
Difensivo	7,40
Beni Difensivi	0,76
Salute	6,16
Servizi di Pubblica Utilità	0,47

Ripartizione Geografica %

	Fondo
America	8,40
Stati Uniti	0,92
Canada	0,00
America Latina e Centrale	7,48
Europa	8,85
Regno Unito	0,00
Europa Occidentale - Euro	1,02
Europa Occidentale - Non Euro	0,00
Europa dell'Est	1,36
Africa	2,90
Medio Oriente	3,57
Asia	82,75
Giappone	0,00
Australasia	0,00
Asia - Paesi Sviluppati	42,59
Asia - Emergente	40,16

Anagrafica

Società di Gestione	Robeco Institutional Asset Management BV	Patrimonio Classe (Mln)	0,03 USD	Investimento Min. Ingresso	-
Telefono	+31 10 2241224	(28/02/2026)		Investimento Min. Successivo	-
Web	www.robeco.com	Domicilio	LUSSEMBURGO	T.E.R.	-
Data di Partenza	20/01/2026	Valuta del Fondo	USD	Spese correnti	-
Nome del Gestore	-	UCITS	Si	Commissione di incentivo	-
Data Inizio Gestione	10/12/2014	Inc/Acc	Acc		
NAV (01/04/2026)	USD 99,01	ISIN	LU3262548608		

Robeco QI Emerging Markets 3D Active Equities D USD

Patrimonio Netto (Mln) 388,70 USD

(28/02/2026)