

# Eurizon Global Equity R EUR Accumulation

## Categoria Morningstar™

Azionari Internazionali Large Cap Blend

## Benchmark Morningstar

Morningstar Global Target Market

Exposure NR USD

Usato nel Report

## Benchmark Dichiarato

MSCI World NR EUR

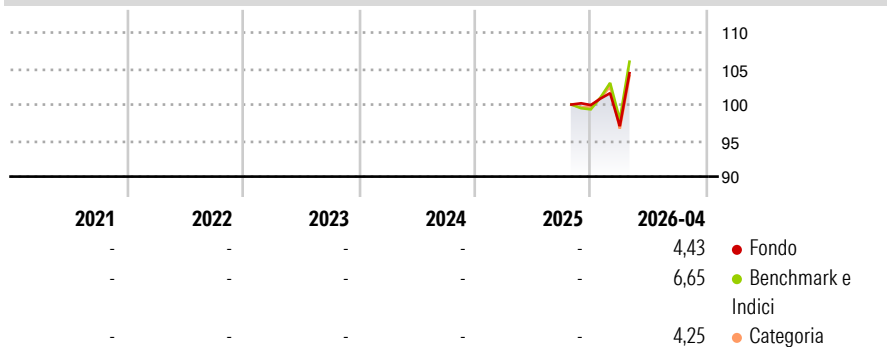
## Morningstar Rating™

Senza rating

### Obiettivo d'Investimento Dichiarato

To increase the value of your investment over time and to outperform global developed equity markets (as measured by the benchmark).

### Rendimenti



### Misure di Rischio

3Y Alpha	-	3Y Sharpe Ratio	-
3Y Beta	-	3Y Std Dev	-
3Y R-Squared	-	3Y Risk	-
3Y Info Ratio	-	5Y Risk	-
3Y Tracking Error	-	10Y Risk	-

Basati su Morningstar Global Target Market Exposure NR USD (dove applicabile)

### Rend. Cumulati %

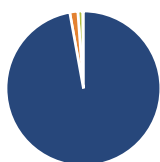
	Fondo	Bmk	Cat
3-Mesi	7,06	7,80	5,70
6-Mesi	8,66	10,86	8,18
1-Anno	-	-	-
3-Anni Ann.ti	-	-	-
5-Anni Ann.ti	-	-	-
10-Anni Ann.ti	-	-	-

Rendimenti aggiornati al 13/05/2026

### Rendimenti

	Q1	Q2	Q3	Q4
Trimestrali %				
2026	-2,94	-	-	-
2025	-	-	-	-
2024	-	-	-	-
2023	-	-	-	-
2022	-	-	-	-

### Portafoglio 28/02/2026



#### Asset Allocation %

Azioni	99,17
Obbligazioni	1,71
Liquidità	-1,03
Altro	0,16

#### Style Box Azionaria

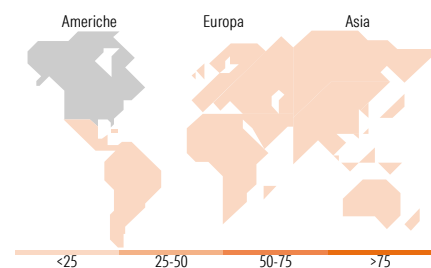


#### Mkt Cap %

Fondo	Valore
Giant	47,72
Large	35,90
Medium	14,72
Small	1,19
Micro	0,46

#### Capitalizzazione media di mercato

Ave Mkt Cap EUR	212.124,73
-----------------	------------



### Titoli principali

Nome	Settore	%
NVIDIA Corp	ICT	5,38
Apple Inc	ICT	4,28
Eurizon Fund Money Mkt EUR...	-	4,06
Microsoft Corp	ICT	3,70
S&P TSX 60 Index Mini Future...	-	3,28
Amazon.com Inc	ICT	2,58
Meta Platforms Inc Class A	ICT	2,21
Broadcom Inc	ICT	2,12
Alphabet Inc Class A	ICT	2,00
Alphabet Inc Class C	ICT	1,83
% Primi 10 Titoli sul Patrimonio		31,45
Numero Complessivo di Titoli Azionari		251
Numero Complessivo di Titoli Obbligazionari		0

### Distribuzione Settoriale %

	Fondo
<b>Ciclico</b>	<b>31,78</b>
Materie Prime	3,87
Beni di Consumo Ciclici	10,46
Finanza	15,97
Immobiliare	1,48
<b>Sensibile</b>	<b>49,03</b>
Telecomunicazioni	8,68
Energia	3,59
Beni Industriali	11,80
Tecnologia	24,97
<b>Difensivo</b>	<b>19,19</b>
Beni Difensivi	5,81
Salute	10,60
Servizi di Pubblica Utilità	2,78

### Ripartizione Geografica %

	Fondo
<b>America</b>	<b>74,50</b>
Stati Uniti	71,03
Canada	3,47
America Latina e Centrale	0,00
<b>Europa</b>	<b>19,31</b>
Regno Unito	4,88
Europa Occidentale - Euro	10,62
Europa Occidentale - Non Euro	3,81
Europa dell'Est	0,00
Africa	0,00
Medio Oriente	0,00
<b>Asia</b>	<b>6,18</b>
Giappone	4,53
Australasia	1,30
Asia - Paesi Sviluppati	0,35
Asia - Emergente	0,00

### Anagrafica

Società di Gestione	Eurizon Capital SGR SpA - Luxembourg Branch	Patrimonio Classe (Mln)	798,81 EUR	Investimento Min. Ingresso	500 EUR
Telefono	352494930303	Domicilio	LUSSEMBURGO	Investimento Min. Successivo	-
Web	www.eurizoncapital.lu	Valuta del Fondo	EUR	T.E.R.	2,86%
Data di Partenza	08/10/2025	UCITS	Si	Spese correnti	-
Nome del Gestore	-	Inc/Acc	Inc	Commissione di incentivo	-
Data Inizio Gestione	-	ISIN	LU2958436672		
NAV (13/05/2026)	EUR 108,83				

# Eurizon Global Equity R EUR Accumulation

Patrimonio Netto (Mln) 511,63 EUR

(28/02/2026)