

Eurizon Fund II - Equity For Income Class R Accumulation

Categoria Morningstar™

Azionari Globali - Reddito

Benchmark Morningstar

Morningstar Global Markets High Dividend

Yield NR USD

Usato nel Report

Benchmark Dichiarato

MSCI World NR EUR

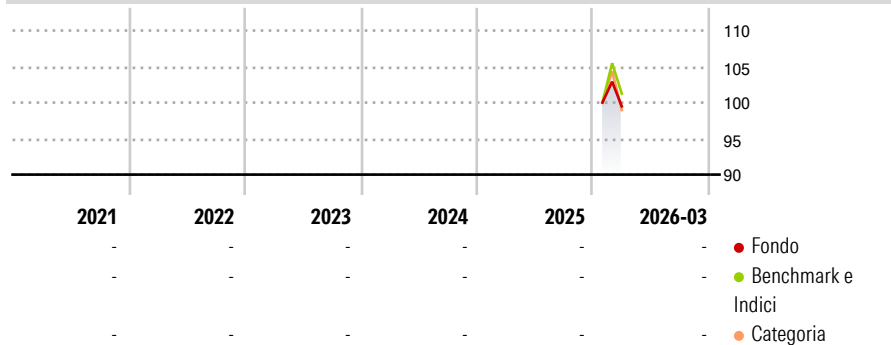
Morningstar Rating™

Senza rating

Obiettivo d'Investimento Dichiarato

To increase the value of your investment over time, through a combination of capital appreciation and income.

Rendimenti



Misure di Rischio


3Y Alpha	-	3Y Sharpe Ratio	-
3Y Beta	-	3Y Std Dev	-
3Y R-Squared	-	3Y Risk	-
3Y Info Ratio	-	5Y Risk	-
3Y Tracking Error	-	10Y Risk	-

Basati su Morningstar Global Markets High Dividend Yield NR USD (dove applicabile)

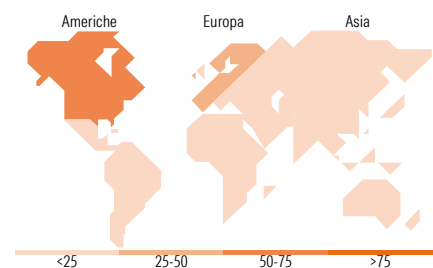
Rend. Cumulati %	Fondo	Bmk	Cat	Rendimenti Trimestrali %	Q1	Q2	Q3	Q4
3-Mesi	2,77	4,63	3,20	2026	-	-	-	-
6-Mesi	-	-	-	2025	-	-	-	-
1-Anno	-	-	-	2024	-	-	-	-
3-Anni Ann.ti	-	-	-	2023	-	-	-	-
5-Anni Ann.ti	-	-	-	2022	-	-	-	-
10-Anni Ann.ti	-	-	-		-	-	-	-

Rendimenti aggiornati al 29/04/2026

Portafoglio 28/02/2026



Style Box Azionaria	Mkt Cap %	Fondo
Giant		41,75
Large		41,57
Medium		14,70
Small		1,98
Micro		0,00
Capitalizzazione media di mercato		
Ave Mkt Cap EUR		129.547,10



Titoli principali

Nome	Settore	%
Italy (Republic Of)	-	6,95
MSCI Emerging Markets Index...	-	4,92
MSCI Europe Net Total Return...	-	4,88
Microsoft Corp	☑	3,11
NVIDIA Corp	☑	2,76
Apple Inc	☑	2,70
Johnson & Johnson	☑	2,48
Cisco Systems Inc	☑	2,16
Amgen Inc	☑	2,03
Amazon.com Inc	☑	2,00
% Primi 10 Titoli sul Patrimonio		33,98
Numero Complessivo di Titoli Azionari		116
Numero Complessivo di Titoli Obbligazionari		1

Distribuzione Settoriale %

	Fondo
Ciclico	34,74
Materie Prime	1,71
Beni di Consumo Ciclici	7,88
Finanza	22,66
Immobiliare	2,48
Sensibile	36,95
Telecomunicazioni	5,31
Energia	6,92
Beni Industriali	8,84
Tecnologia	15,88
Difensivo	28,31
Beni Difensivi	9,80
Salute	12,40
Servizi di Pubblica Utilità	6,11

Ripartizione Geografica %

	Fondo
America	58,54
Stati Uniti	56,09
Canada	2,07
America Latina e Centrale	0,38
Europa	31,03
Regno Unito	3,33
Europa Occidentale - Euro	20,43
Europa Occidentale - Non Euro	6,74
Europa dell'Est	0,10
Africa	0,17
Medio Oriente	0,26
Asia	10,43
Giappone	5,38
Australasia	0,97
Asia - Paesi Sviluppati	2,13
Asia - Emergente	1,95

Anagrafica

Società di Gestione	Eurizon Capital SGR SpA - Luxembourg Branch	Patrimonio Classe (Mln)	0,01 EUR	Investimento Min. Ingresso	500 EUR
Telefono	352494930303	Domicilio	LUSSEMBURGO	Investimento Min. Successivo	-
Web	www.eurizoncapital.lu	Valuta del Fondo	EUR	T.E.R.	-
Data di Partenza	12/01/2026	UCITS	Si	Spese correnti	-
Nome del Gestore	-	Inc/Acc	Acc	Commissione di incentivo	-
Data Inizio Gestione	-	ISIN	LU3222736814		
NAV (29/04/2026)	EUR 103,05				

Eurizon Fund II - Equity For Income Class R Accumulation

Patrimonio Netto (Mln)

67,93 EUR

(28/02/2026)