

# Fidelity Active Strategy - FAST - Global Income Builder Evolution 50 Fund I-

Categoria Morningstar™  
**Accumulation-Euro**

Benchmark Morningstar  
Morningstar Euro Moderate Global Target  
Allocation NR EUR  
Usato nel Report

Benchmark Dichiarato  
N/A

Morningstar Rating™  
Senza rating

## Obiettivo d'Investimento Dichiarato

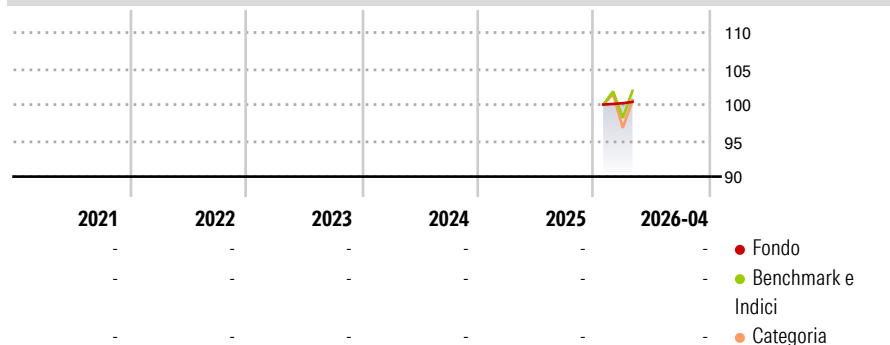
The Fund aims to achieve capital growth over the long-term and provide income. The fund invests in a diversified portfolio of equities and debt securities issued by governments, quasi governments, banks, financial institutions and corporate entities from anywhere in the world. The fund aims to achieve its objective by investing in other UCITS and UCIs to take exposure to the assets referred to below. On an ancillary basis and depending on market conditions, the fund may invest in such assets directly or through the use of derivative instruments.

## Misure di Rischio

|                   |   |                 |   |
|-------------------|---|-----------------|---|
| 3Y Alpha          | - | 3Y Sharpe Ratio | - |
| 3Y Beta           | - | 3Y Std Dev      | - |
| 3Y R-Squared      | - | 3Y Risk         | - |
| 3Y Info Ratio     | - | 5Y Risk         | - |
| 3Y Tracking Error | - | 10Y Risk        | - |

Basati su Morningstar Euro Moderate Global Target Allocation NR EUR (dove applicabile)


## Rendimenti



| Rend. Cumulati % | Fondo | Bmk  | Cat  | Rendimenti Trimestrali % | Q1 | Q2 | Q3 | Q4 |
|------------------|-------|------|------|--------------------------|----|----|----|----|
| 3-Mesi           | 0,52  | 1,95 | 1,62 | 2026                     | -  | -  | -  | -  |
| 6-Mesi           | -     | -    | -    | 2025                     | -  | -  | -  | -  |
| 1-Anno           | -     | -    | -    | 2024                     | -  | -  | -  | -  |
| 3-Anni Ann.ti    | -     | -    | -    | 2023                     | -  | -  | -  | -  |
| 5-Anni Ann.ti    | -     | -    | -    | 2022                     | -  | -  | -  | -  |
| 10-Anni Ann.ti   | -     | -    | -    |                          | -  | -  | -  | -  |

Rendimenti aggiornati al 11/05/2026

## Portafoglio 31/03/2026



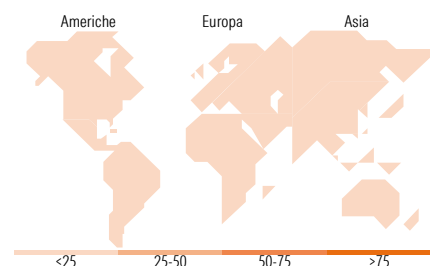
## Morningstar Style Box®

### Stile Azionario

| Stile  | Capitalizz. |     |       |
|--------|-------------|-----|-------|
|        | Large       | Mid | Small |
| Value  |             |     |       |
| Blend  |             |     |       |
| Growth |             |     |       |

### Reddito Fisso

| Sensibilità ai Tassi | Qualità Credito |     |      |
|----------------------|-----------------|-----|------|
|                      | Bassa           | Med | Alta |
|                      |                 |     |      |
|                      |                 |     |      |
|                      |                 |     |      |



## Titoli principali

| Nome  | Settore | %     |
|---|---------|-------|
| Fidelity ILF - EUR C Acc                    | -       | 71,46 |
| Germany (Federal Republic...)               | -       | 19,46 |
| % Primi 10 Titoli sul Patrimonio            |         | 90,92 |
| Numero Complessivo di Titoli Azionari       |         | 0     |
| Numero Complessivo di Titoli Obbligazionari |         | 0     |

## Distribuzione Settoriale %

|           | Fondo |
|-----------|-------|
| Ciclico   | 0,00  |
| Sensibile | 0,00  |
| Difensivo | 0,00  |

## Fixed Income Sector Weightings %

|                          | Fondo |
|--------------------------|-------|
| Governativo              | 19,46 |
| Societario               | 4,29  |
| Cartolarizzazioni        | 0,00  |
| Enti Locali              | 0,00  |
| Liquidità ed equivalenti | 76,25 |
| Derivati                 | 0,00  |

## Ripartizione Geografica %

|                               | Fondo       |
|-------------------------------|-------------|
| <b>America</b>                | <b>0,00</b> |
| Stati Uniti                   | -           |
| Canada                        | -           |
| America Latina e Centrale     | -           |
| <b>Europa</b>                 | <b>0,00</b> |
| Regno Unito                   | -           |
| Europa Occidentale - Euro     | -           |
| Europa Occidentale - Non Euro | -           |
| Europa dell'Est               | -           |
| Africa                        | -           |
| Medio Oriente                 | -           |
| <b>Asia</b>                   | <b>0,00</b> |
| Giappone                      | -           |
| Australasia                   | -           |
| Asia - Paesi Sviluppati       | -           |
| Asia - Emergente              | -           |

## Anagrafica

|                      |                                    |                         |              |                              |                |
|----------------------|------------------------------------|-------------------------|--------------|------------------------------|----------------|
| Società di Gestione  | Fidelity (FIL Inv Mgmt (Lux) S.A.) | Patrimonio Classe (Mln) | 0,88 EUR     | Investimento Min. Ingresso   | 10.000.000 EUR |
| Telefono             | + 352 250 404 2400                 | (11/05/2026)            |              | Investimento Min. Successivo | 100.000 EUR    |
| Web                  | www.fidelity-international.com     | Domicilio               | LUSSEMBURGO  | T.E.R.                       | -              |
| Data di Partenza     | 28/01/2026                         | Valuta del Fondo        | EUR          | Spese correnti               | -              |
| Nome del Gestore     | -                                  | UCITS                   | Si           | Commissione di incentivo     | -              |
| Data Inizio Gestione | -                                  | Inc/Acc                 | Acc          |                              |                |
| NAV (11/05/2026)     | EUR 100,56                         | ISIN                    | LU3246893039 |                              |                |

# Fidelity Active Strategy - FAST - Global Income Builder Evolution 50 Fund I-

Patrimonio Netto (Mln) 141,17 EUR

## Accumulation-Euro

---