

# BCC Investment Partners SICAV - M&G Optimal Income Fund A EUR Dis

## Categoria Morningstar™

Bilanciati Prudenti EUR - Globali

## Benchmark Morningstar

Morningstar Euro Cautious Global Target

Allocation NR EUR

Usato nel Report

## Benchmark Dichiarato

33.3% Bloomberg Global High Yield TR Hdg

EUR, 33.3% Bloomberg Gbl Agg Corp TR

EUR, 33.4% Bloomberg Global Treasury TR

Hdg EUR

## Morningstar Rating™

Senza rating

### Obiettivo d'Investimento Dichiarato

The Sub-Fund aims to provide a total return (capital growth plus income) to investors based on exposure to optimal income streams in investment markets. The Sub-Fund will implement a flexible bond strategy that permits investments across a broad range of fixed income assets wherever the Investment Manager identifies value.

### Rendimenti

### Misure di Rischio

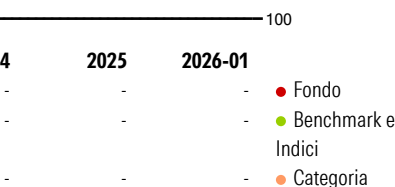
3Y Alpha	-	3Y Sharpe Ratio	-
3Y Beta	-	3Y Std Dev	-
3Y R-Squared	-	3Y Risk	-
3Y Info Ratio	-	5Y Risk	-
3Y Tracking Error	-	10Y Risk	-

Basati su Morningstar Euro Cautious Global Target Allocation NR EUR (dove applicabile)

### Rend. Cumulati %

	Fondo	Bmk	Cat
3-Mesi	-	-	-
6-Mesi	-	-	-
1-Anno	-	-	-
3-Anni Ann.ti	-	-	-
5-Anni Ann.ti	-	-	-
10-Anni Ann.ti	-	-	-


Rendimenti aggiornati al 09/02/2026



### Rendimenti

	Q1	Q2	Q3	Q4
<b>Trimestrali %</b>				
2026	-	-	-	-
2025	-	-	-	-
2024	-	-	-	-
2023	-	-	-	-
2022	-	-	-	-

### Portafoglio 31/12/2025



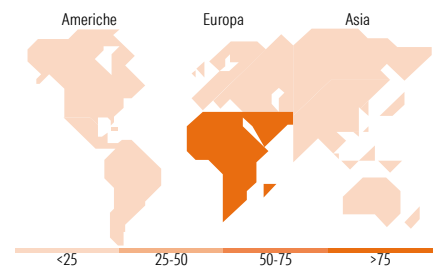
### Morningstar Style Box®

#### Stile Azionario

	Value	Blend	Growth
Capitalizz.			
Large			
Mid			
Small			
Stile			

#### Reddito Fisso

	Bassa	Med	Alta
Qualità Credito			
Alto			
Med			
Basso			
Sensibilità ai Tassi			



### Titoli principali

Nome	Settore	%
United States Treasury Bonds...	—	3,68
Germany (Federal Republic...	—	3,52
United States Treasury Bonds...	—	3,36
United States Treasury Notes...	—	3,11
United States Treasury Notes...	—	3,02
United States Treasury Notes...	—	2,98
United States Treasury Notes...	—	2,84
France (Republic Of) 4%	—	2,70
United States Treasury Bonds...	—	2,68
United Kingdom of Great...	—	2,12
% Primi 10 Titoli sul Patrimonio		30,01
Numero Complessivo di Titoli Azionari		1
Numero Complessivo di Titoli Obbligazionari		237

### Distribuzione Settoriale %

	Fondo
Ciclico	100,00
Sensibile	0,00
Difensivo	0,00

### Fixed Income Sector Weightings %

	Fondo
Governativo	60,36
Societario	29,48
Cartolarizzazioni	2,73
Enti Locali	0,00
Liquidità ed equivalenti	6,88
Derivati	0,55

### Ripartizione Geografica %

	Fondo
<b>America</b>	<b>0,00</b>
Stati Uniti	0,00
Canada	0,00
America Latina e Centrale	0,00
<b>Europa</b>	<b>100,00</b>
Regno Unito	0,00
Europa Occidentale - Euro	0,00
Europa Occidentale - Non Euro	0,00
Europa dell'Est	0,00
Africa	100,00
Medio Oriente	0,00
<b>Asia</b>	<b>0,00</b>
Giappone	0,00
Australasia	0,00
Asia - Paesi Sviluppati	0,00
Asia - Emergente	0,00

### Anagrafica

Società di Gestione	M&G Luxembourg S.A.	Patrimonio Classe (Mln)	0,56 EUR	Investimento Min. Ingresso	-
Telefono	-	(09/02/2026)		Investimento Min. Successivo	-
Web	www.mandg.com	Domicilio	LUSSEMBURGO	T.E.R.	-
Data di Partenza	20/01/2026	Valuta del Fondo	EUR	Spese correnti	-
Nome del Gestore	-	UCITS	Si	Commissione di incentivo	-
Data Inizio Gestione	-	Inc/Acc	Inc		
NAV (09/02/2026)	EUR 100,61	ISIN	LU3224533888		

# BCC Investment Partners SICAV - M&G Optimal Income Fund A EUR Dis

Patrimonio Netto (Mln)	166,75 EUR
(31/12/2025)	