

# Natixis International Funds (Lux) I - Loomis Sayles U.S. Growth Equity Fund SN2/A

**Categoria Morningstar™**
**USD**  
 USA Large Cap Growth

**Benchmark Morningstar**

Morningstar US Large-Mid Cap Broad

Growth NR USD

Usato nel Report

**Benchmark Dichiarato**

S&amp;P 500 TR USD

**Morningstar Rating™**

Senza rating

**Obiettivo d'Investimento Dichiarato**

Il Fondo investe principalmente in società statunitensi e si concentra sugli emittenti di maggiori dimensioni. Almeno l'80% del suo patrimonio totale è investito in titoli azionari di società statunitensi. Il Fondo si concentra su titoli di società di grandi dimensioni, ma può investire in società di qualsiasi dimensione. Gli investimenti azionari del Fondo possono comprendere azioni ordinarie, azioni privilegiate, nonché a titolo accessorio fondi d'investimento immobiliare (real estate investment trust, "REIT") e strumenti associati ad azioni quali i warrant. Il Fondo può investire fino al 20% del proprio patrimonio totale in titoli diversi da quelli sopra descritti, come ad esempio equity-linked note e obbligazioni convertibili emessi...

**Misure di Rischio**

3Y Alpha	-	3Y Sharpe Ratio	-
3Y Beta	-	3Y Std Dev	-
3Y R-Squared	-	3Y Risk	-
3Y Info Ratio	-	5Y Risk	-
3Y Tracking Error	-	10Y Risk	-

Basati su Morningstar US Large-Mid Cap Broad Growth NR USD (dove applicabile)

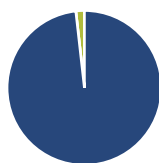
**Rendimenti**

	2021	2022	2023	2024	2025	2026-03	
	-	-	-	-	-	-	● Fondo
	-	-	-	-	-	-	● Benchmark e Indici
	-	-	-	-	-	-	● Categoria

Rend. Cumulati %	Fondo	Bmk	Cat	Rendimenti	Q1	Q2	Q3	Q4
3-Mesi	-	-	-	Trimestrali %				
6-Mesi	-	-	-	2026	-	-	-	-
1-Anno	-	-	-	2025	-	-	-	-
3-Anni Ann.ti	-	-	-	2024	-	-	-	-
5-Anni Ann.ti	-	-	-	2023	-	-	-	-
10-Anni Ann.ti	-	-	-	2022	-	-	-	-

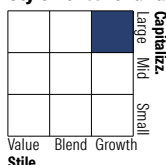
Rendimenti aggiornati al 27/04/2026

**Portafoglio 31/03/2026**

**Asset Allocation %**

- Azioni
- Obbligazioni
- Liquidità
- Altro

**Netta**

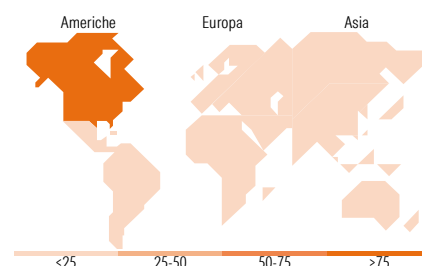
98,22  
0,00  
1,78  
0,00

**Style Box Azionaria**

**Mkt Cap %**

Giant	57,84
Large	28,97
Medium	11,31
Small	1,88
Micro	0,00

**Capitalizzazione media di mercato**

Ave Mkt Cap USD 460.770,24



<25 25-50 50-75 >75

**Titoli principali**

Nome	Settore	%
NVIDIA Corp	📄	9,41
Alphabet Inc Class A	📄	8,61
Tesla Inc	🚗	7,43
Meta Platforms Inc Class A	📄	6,45
Netflix Inc	📄	5,19
Amazon.com Inc	📄	4,92
Visa Inc Class A	📄	4,80
Boeing Co	🛩️	4,66
Oracle Corp	📄	4,10
Microsoft Corp	📄	3,95
% Primi 10 Titoli sul Patrimonio		59,52
Numero Complessivo di Titoli Azionari		36
Numero Complessivo di Titoli Obbligazionari		0

**Distribuzione Settoriale %**

	Fondo
<b>Ciclico</b>	<b>23,87</b>
🏠 Materie Prime	-
🛒 Beni di Consumo Ciclici	16,54
🏦 Finanza	7,33
🏠 Immobiliare	-
<b>Sensibile</b>	<b>58,70</b>
📡 Telecomunicazioni	23,23
⚡ Energia	-
⚙️ Beni Industriali	7,68
💻 Tecnologia	27,79
<b>Difensivo</b>	<b>17,43</b>
🛡️ Beni Difensivi	3,49
🏥 Salute	13,94
💡 Servizi di Pubblica Utilità	-

**Ripartizione Geografica %**

	Fondo
<b>America</b>	<b>95,49</b>
Stati Uniti	92,40
Canada	3,09
America Latina e Centrale	0,00
<b>Europa</b>	<b>4,07</b>
Regno Unito	0,00
Europa Occidentale - Euro	0,00
Europa Occidentale - Non Euro	4,07
Europa dell'Est	0,00
Africa	0,00
Medio Oriente	0,00
<b>Asia</b>	<b>0,44</b>
Giappone	0,00
Australasia	0,00
Asia - Paesi Sviluppati	0,00
Asia - Emergente	0,44

**Anagrafica**

Società di Gestione	Natixis Investment Managers International	Patrimonio Classe (Mln)	0,00 USD	Investimento Min. Ingresso	-
Telefono	+33 1 78408000	(27/04/2026)		Investimento Min. Successivo	-
Web	www.im.natixis.com	Domicilio	LUSSEMBURGO	T.E.R.	-
Data di Partenza	09/03/2026	Valuta del Fondo	USD	Spese correnti	-
Nome del Gestore	-	UCITS	Si	Commissione di incentivo	-
		Inc/Acc	Acc		

# Natixis International Funds (Lux) I - Loomis Sayles U.S. Growth Equity Fund SN2/A

Data Inizio Gestione	08/06/2016	ISIN	LU3258437998
<b>USD</b> (31/03/2026)	USD 103,00		
Patrimonio Netto (Mln)	5.395,09 USD		
(31/03/2026)			