

Nordea 1 - Smart Step Fund Y EUR

Categoria Morningstar™

Bilanciati Altro

Benchmark Morningstar

Not Categorized
Usato nel Report

Benchmark Dichiarato

Not Benchmarked

Morningstar Rating™

Senza rating

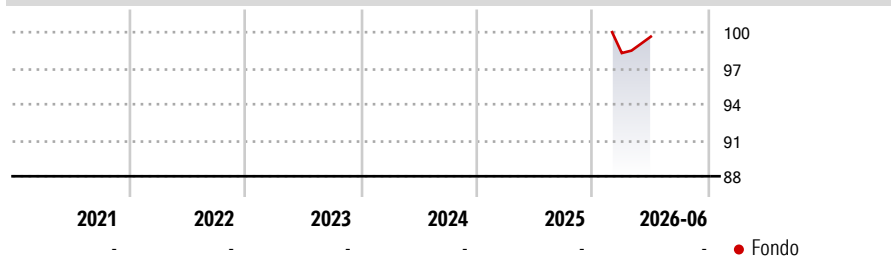
Obiettivo d'Investimento Dichiarato

The fund's objective is to provide shareholders with investment growth in the long term. Investment Strategy In actively managing the fund's portfolio, the management team selects securities that appear to offer superior growth prospects and investment opportunities. The fund aims to reach its investment objective by investing in a dynamic diversified portfolio where the investment in the equity component is obtained through a rebalancing(step-in) procedure.

Misure di Rischio

3Y Alpha	-	3Y Sharpe Ratio	-
3Y Beta	-	3Y Std Dev	-
3Y R-Squared	-	3Y Risk	-
3Y Info Ratio	-	5Y Risk	-
3Y Tracking Error	-	10Y Risk	-

Rendimenti



Rend. Cumulati %

	Fondo
3-Mesi	1,26
6-Mesi	-
1-Anno	-
3-Anni Ann.ti	-
5-Anni Ann.ti	-
10-Anni Ann.ti	-

Rendimenti aggiornati al 08/07/2026

Rendimenti

	Q1	Q2	Q3	Q4
Trimestrali %				
2026	-	1,39	-	-
2025	-	-	-	-
2024	-	-	-	-
2023	-	-	-	-
2022	-	-	-	-

Portafoglio 30/06/2026

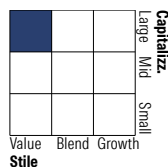


Asset Allocation %

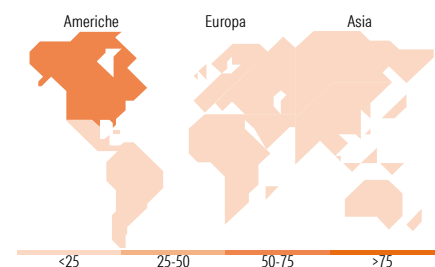
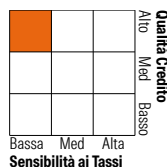
Azioni	33,38
Obbligazioni	62,39
Liquidità	4,23
Altro	0,00

Morningstar Style Box®

Stile Azionario



Reddito Fisso



Titoli principali

Nome	Settore	%
NIBC Bank N.V. 2.75%	-	4,49
Deutsche Pfandbriefbank AG...	-	4,46
Aareal Bank AG 2.625%	-	4,43
Lloyds Bank plc 3%	-	3,62
UniCredit S.p.A. 3%	-	3,61
Arkea Public Sector SCF 0.875%	-	3,48
Deutsche Pfandbriefbank AG...	-	3,45
Commerzbank AG 2.625%	-	3,12
La Banque Postale Home Loan...	-	2,73
ING Bank N.V. 2.625%	-	2,70
% Primi 10 Titoli sul Patrimonio		36,08
Numero Complessivo di Titoli Azionari		87
Numero Complessivo di Titoli Obbligazionari		24

Distribuzione Settoriale %

	Fondo
🔄 Ciclico	17,56
📈 Sensibile	34,03
📉 Difensivo	48,41

Fixed Income Sector Weightings %

	Fondo
🏛️ Governativo	0,00
🏢 Societario	0,00
🏠 Cartolarizzazioni	93,66
🏘️ Enti Locali	0,00
📄 Liquidità ed equivalenti	6,34
📑 Derivati	0,00

Ripartizione Geografica %

	Fondo
America	60,93
Stati Uniti	58,91
Canada	2,02
America Latina e Centrale	0,00
Europa	29,58
Regno Unito	7,02
Europa Occidentale - Euro	20,27
Europa Occidentale - Non Euro	2,29
Europa dell'Est	0,00
Africa	0,00
Medio Oriente	0,00
Asia	9,49
Giappone	7,99
Australasia	0,00
Asia - Paesi Sviluppati	0,83
Asia - Emergente	0,67

Anagrafica

Società di Gestione	Nordea Investment Funds SA	Patrimonio Classe (Mln)	5,04 EUR	Investimento Min. Ingresso	-
Telefono	00352 43 39 50 1	(07/07/2026)		Investimento Min. Successivo	-
Web	www.nordea.lu	Domicilio	LUSSEMBURGO	T.E.R.	-
Data di Partenza	27/02/2026	Valuta del Fondo	EUR	Spese correnti	-
Nome del Gestore	-	UCITS	Si	Commissione di incentivo	-
Data Inizio Gestione	27/02/2026	Inc/Acc	Acc		
NAV (08/07/2026)	EUR 100,20	ISIN	LU3278660793		
Patrimonio Netto (Mln)	11,11 EUR				

(30/06/2026)

[See disclosures for more details](#)

© 2026 Morningstar Italia. Tutti i diritti sono riservati. Le informazioni qui contenute: (1) sono proprietà di Morningstar, (2) non possono essere copiate, (3) non costituiscono consiglio di investimento; (4) sono fornite con scopi informativi; (5) sono ritenute attendibili da Morningstar che, pertanto, ne garantisce il maggior grado di accuratezza e completezza possibile, fatto salvo il caso in cui queste Le siano state fornite in modo errato e/o non completo dalle relative società produttrici; (6) sono estratte dai dati del fondo disponibili e riferiti a date temporali diverse. Morningstar non è responsabile per qualunque danno o perdita derivante da qualunque uso delle informazioni e chi visiona tali informazioni sarà responsabile dell'uso che andrà a farne. Non vi è naturalmente garanzia alcuna che i risultati del passato trovino un riscontro nel futuro.