

T. Rowe Price Funds SICAV - Global Focused Growth Equity Fund C

Categoria Morningstar™

Azionari Internazionali Large Cap Growth

Benchmark Morningstar

Morningstar Global Growth Target Market

Exposure NR USD

Usato nel Report

Benchmark Dichiarato

MSCI ACWI NR USD

Morningstar Rating™

★★★★

Obiettivo d'Investimento Dichiarato

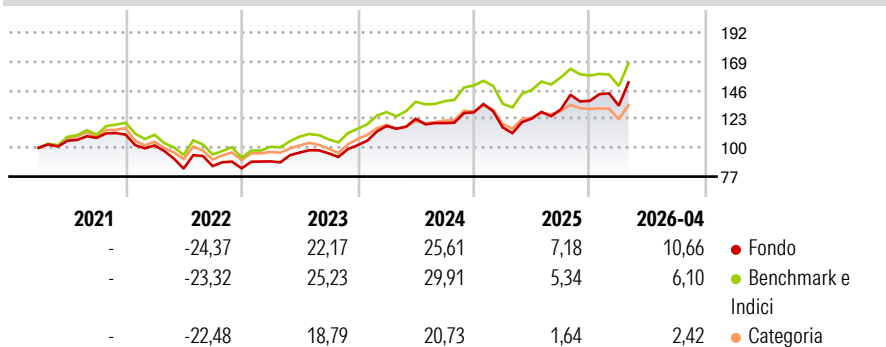
L'obiettivo del Fondo consiste nell'incrementare il valore del capitale nel lungo periodo investendo principalmente in un portafoglio diversificato di azioni e titoli collegati ad azioni di società quotate nelle borse di tutto il mondo. Il portafoglio può includere investimenti nei titoli di società quotate nelle borse dei mercati emergenti. Il Fondo porrà l'enfasi sull'investimento in società che evidenziano tassi di crescita potenziale degli utili superiori alla media e sostenibili. Il reddito generato dal Fondo è reinvestito e compreso nel valore delle azioni. Gli investitori possono vendere azioni del Fondo durante qualsiasi giornata lavorativa in Lussemburgo.

Misure di Rischio

3Y Alpha	0,48	3Y Sharpe Ratio	1,00
3Y Beta	1,05	3Y Std Dev	16,69
3Y R-Squared	91,51	3Y Risk	+Med
3Y Info Ratio	0,26	5Y Risk	Med
3Y Tracking Error	5,04	10Y Risk	-

Basati su Morningstar Global Growth Target Market Exposure NR USD (dove applicabile)

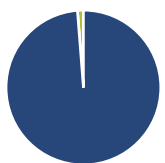
Rendimenti



Rend. Cumulati %	Fondo	Bmk	Cat	Rendimenti Trimestrali %	Q1	Q2	Q3	Q4
3-Mesi	12,12	9,98	5,39	2026	-2,79	-	-	-
6-Mesi	19,97	12,27	6,21	2025	-9,34	6,01	5,94	5,27
1-Anno	29,67	19,34	9,06	2024	14,96	4,93	-2,80	7,13
3-Anni Ann.ti	20,37	18,40	10,89	2023	6,64	7,94	-0,70	6,88
5-Anni Ann.ti	10,21	11,87	6,08	2022	-7,81	-18,15	2,42	-2,12
10-Anni Ann.ti	-	-	-					

Rendimenti aggiornati al 18/05/2026

Portafoglio 31/03/2026

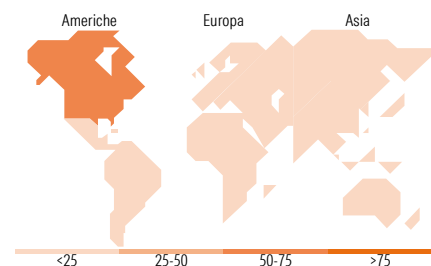


Asset Allocation %	Netta
● Azioni	98,76
● Obbligazioni	0,00
● Liquidità	1,24
● Altro	0,00



Mkt Cap %	Fondo
Giant	45,52
Large	34,97
Medium	17,65
Small	1,86
Micro	0,00

Capitalizzazione media di mercato	Fondo
Ave Mkt Cap USD	194.181,71



Titoli principali

Nome	Settore	%
NVIDIA Corp	📄	7,03
Taiwan Semiconductor...	📄	3,74
Apple Inc	📄	3,67
Broadcom Inc	📄	3,25
Alphabet Inc Class A	📄	2,91
Unilever PLC	🏪	2,40
Howmet Aerospace Inc	⚙️	2,32
Samsung Electronics Co Ltd	📄	2,21
ConocoPhillips	🔥	2,12
Chugai Pharmaceutical Co Ltd	🏥	1,91
% Primi 10 Titoli sul Patrimonio		31,56
Numero Complessivo di Titoli Azionari		89
Numero Complessivo di Titoli Obbligazionari		0

Distribuzione Settoriale %

	Fondo
Ciclico	19,65
🏭 Materie Prime	1,07
🏪 Beni di Consumo Ciclici	8,54
🏦 Finanza	10,03
🏠 Immobiliare	-
Sensibile	69,90
📡 Telecomunicazioni	6,68
⚡ Energia	4,23
🏭 Beni Industriali	13,34
💻 Tecnologia	45,64
Difensivo	10,45
🏪 Beni Difensivi	2,67
🏥 Salute	6,84
💡 Servizi di Pubblica Utilità	0,93

Ripartizione Geografica %

	Fondo
America	66,11
Stati Uniti	63,37
Canada	2,74
America Latina e Centrale	0,00
Europa	17,77
Regno Unito	4,30
Europa Occidentale - Euro	12,24
Europa Occidentale - Non Euro	0,33
Europa dell'Est	0,07
Africa	0,00
Medio Oriente	0,84
Asia	16,12
Giappone	5,95
Australasia	0,00
Asia - Paesi Sviluppati	9,21
Asia - Emergente	0,96

Anagrafica

Società di Gestione	T. Rowe Price (Luxembourg) Management S.à r.l.	Patrimonio Classe (Mln)	0,05 USD	Investimento Min. Ingresso	-
Telefono	+441268466339	Domicilio	LUSSEMBURGO	Investimento Min. Successivo	-
Web	www.troweprice.com	Valuta del Fondo	USD	T.E.R.	-
Data di Partenza	19/02/2026	UCITS	Si	Spese correnti	0,71%
Nome del Gestore	-	Inc/Acc	Acc	Commissione di incentivo	-
Data Inizio Gestione	01/10/2012	ISIN	LU3271071352		

T. Rowe Price Funds SICAV - Global Focused Growth Equity Fund C

NAV ^(18/05/2026)	USD 11,11
Patrimonio Netto (Mln)	3.886,51 USD

(31/03/2026)