# T. Rowe Price Funds SICAV - Diversified Income Bond Fund C

| Categoria Morningstar™ | Benchmark Morningstar | Benchmark Dichiarato | Morningstar Rating™ |
|---|---|---|---|
| Global Flexible Bond - USD Hedged | Morningstar Global Core Bond GR Hedged USD<br>Usato nel Report | Bloomberg Global Aggregate TR Hdg USD | ★★★ |

## Obiettivo d'Investimento Dichiarato

The investment objective of the fund is ro maximise the value of its shares through both growth in the value of, and income from, its investments. The fund is actively managed and invests mainly in a diversified portfolio of bonds of all types from issuers around the world, including emerging markets.

## Rendimenti

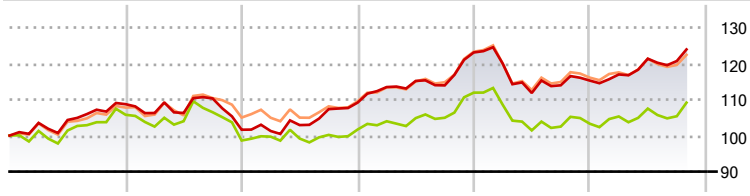


| | 2021 | 2022 | 2023 | 2024 | 2025 | 2026-10 |
|---|---|---|---|---|---|---|
| Fondo | 8,71 | -6,52 | 7,43 | 12,74 | -6,35 | 7,50 |
| Benchmark e Indici | 5,78 | -6,76 | 3,12 | 10,05 | -7,71 | 5,66 |
| Categoria | 7,86 | -2,53 | 4,29 | 12,58 | -5,67 | 5,41 |

## Misure di Rischio

| | | | |
|---|---|---|---|
| 3Y Alpha | 1,83 | 3Y Sharpe Ratio | 0,36 |
| 3Y Beta | 0,64 | 3Y Std Dev | 6,16 |
| 3Y R-Squared | 76,17 | 3Y Risk | -Med |
| 3Y Info Ratio | 0,86 | 5Y Risk | -Med |
| 3Y Tracking Error | 2,07 | 10Y Risk | - |

Basati su Morningstar Global Core Bond GR Hedged USD (dove applicabile)

| Rend. Cumulati % | Fondo | Bmk | Cat |
|---|---|---|---|
| 3-Mesi | 6,49 | 7,58 | 5,68 |
| 6-Mesi | 7,07 | 7,06 | 5,79 |
| 1-Anno | 8,29 | 6,36 | 6,25 |
| 3-Anni Ann.ti | 5,85 | 4,23 | 5,38 |
| 5-Anni Ann.ti | 2,98 | 1,06 | 2,75 |
| 10-Anni Ann.ti | - | - | - |

Rendimenti aggiornati al 23/11/2026

| Rendimenti Trimestrali % | Q1 | Q2 | Q3 | Q4 |
|---|---|---|---|---|
| 2026 | 1,48 | 3,74 | -0,53 | - |
| 2025 | -2,52 | -6,80 | 1,91 | 1,14 |
| 2024 | 3,94 | 1,49 | -1,07 | 8,03 |
| 2023 | -0,35 | 1,62 | 4,30 | 1,71 |
| 2022 | -2,24 | 0,00 | 3,80 | -7,87 |

## Portafoglio 31/10/2026

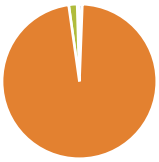

| Asset Allocation % | Netta |
|---|---|
| Azioni | 0,60 |
| Obbligazioni | 97,17 |
| Liquidità | 1,77 |
| Altro | 0,46 |

**Fixed Income Style Box™**




| | Fondo |
|---|---|
| Duration Effettiva | - |
| Maturity effettiva | - |
| Qualità Credito Media | BB |

| Credit Quality % | Fondo | Credit Quality % | Fondo |
|---|---|---|---|
| AAA | 32,59 | BBB | 19,72 |
| AA | 9,03 | BB | 16,65 |
| A | 8,96 | B | 7,64 |
| | | Below B | 2,23 |
| | | Not Rated | 3,19 |

## Titoli principali

| Nome | Settore | % |
|---|---|---|
| United States Treasury Notes... | — | 5,88 |
| United Kingdom of Great... | — | 3,06 |
| United States Treasury Notes... | — | 2,91 |
| New Zealand (Government Of)... | — | 2,57 |
| United States Treasury Notes... | — | 2,43 |
| Federal National Mortgage... | — | 2,38 |
| United Kingdom of Great... | — | 2,37 |
| US Treasury Note 5% | — | 2,36 |
| United States Treasury Bonds... | — | 1,91 |
| France (Republic Of) 3.7% | — | 1,87 |

| | |
|---|---|
| % Primi 10 Titoli sul Patrimonio | 27,74 |
| Numero Complessivo di Titoli Azionari | 3 |
| Numero Complessivo di Titoli Obbligazionari | 375 |

| Fixed Income Sector Weightings % | Fondo |
|---|---|
| Governativo | 52,66 |
| Societario | 33,45 |
| Cartolarizzazioni | 13,10 |
| Enti Locali | 0,44 |
| Liquidità ed equivalenti | -0,32 |
| Derivati | 0,67 |

| Coupon Range % | Fondo |
|---|---|
| 0 coupon | 2,55 |
| Da 0 a 4 cedole | 36,94 |
| Da 4 a 6 cedole | 40,52 |
| Da 6 a 8 cedole | 13,98 |
| Da 8 a 10 cedole | 4,60 |
| Da 10 a 12 cedole | 0,53 |
| Oltre 12 cedole | 0,88 |

| Scadenze % | Fondo |
|---|---|
| da 1 a 3 | 9,92 |
| da 3 a 5 | 40,06 |
| da 5 a 7 | 11,28 |
| da 7 a 10 | 19,66 |
| da 10 a 15 | 5,75 |
| da 15 a 20 | 1,93 |
| da 20 a 30 | 9,18 |
| oltre 30 | 0,84 |

## Anagrafica

| | |
|---|---|
| Società di Gestione | T. Rowe Price (Luxembourg) Management S.à r.l. |
| Telefono | +441268466339 |
| Web | www.troweprice.com |
| Data di Partenza | 19/02/2026 |
| Nome del Gestore | - |
| Data Inizio Gestione | 01/02/2018 |
| NAV (23/11/2026) | USD 10,12 |
| Patrimonio Netto (Mln) (31/10/2026) | 993,33 USD |
| Patrimonio Classe (Mln) (23/11/2026) | 0,01 USD |
| Domicilio | LUSSEMBURGO |
| Valuta del Fondo | USD |
| UCITS | Si |
| Inc/Acc | Acc |
| ISIN | LU3271071436 |
| Investimento Min. Ingresso | - |
| Investimento Min. Successivo | - |
| T.E.R. | 0,50% |
| Spese correnti | 0,46% |
| Commissione di incentivo | - |

See disclosures for more details

© 2026 Morningstar Italia. Tutti i diritti sono riservati. Le informazioni qui contenute: (1) sono proprietà di Morningstar, (2) non possono essere copiate, (3) non costituiscono consiglio di investimento; (4) sono fornite con scopi informativi; (5) sono ritenute attendibili da Morningstar che, pertanto, ne garantisce il maggior grado di accuratezza e completezza possibile, fatto salvo il caso in cui queste Le siano state fornite in modo errato e/o non completo dalle relative società prodotto; (6) sono estratte dai dati del fondo disponibili e riferiti a date temporali diverse. Morningstar non è responsabile per qualunque danno o perdita derivante da qualunque uso delle informazioni e chi visiona tali informazioni sarà responsabile dell'uso che andrà a farne. Non vi è naturalmente garanzia alcuna che i risultati del passato trovino un riscontro nel futuro.

MORNINGSTAR