

# Eurizon Step Active Trend 75 - Edizione 1-2026

## Categoria Morningstar™

Bilanciati Altro

## Benchmark Morningstar

Not Categorized  
Usato nel Report

## Benchmark Dichiarato

Not Benchmarked

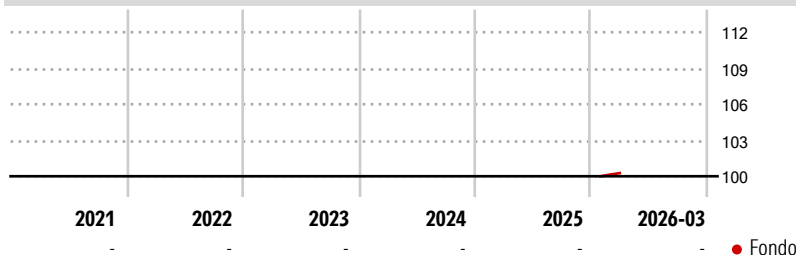
## Morningstar Rating™

Senza rating

### Obiettivo d'Investimento Dichiarato

Tipologia di strumenti finanziari e valuta di denominazione: strumenti finanziari di natura obbligazionaria, monetaria ed azionaria. Con riferimento all'esposizione obbligazionaria/monetaria, gli investimenti sono effettuati principalmente in strumenti finanziari di emittenti governativi, organismi sovranazionali/agenzie. Gli investimenti in strumenti finanziari di natura obbligazionaria e/o monetaria di emittenti societari non possono superare il 30% del totale delle attività del Fondo. Con riferimento all'esposizione azionaria, non è previsto l'investimento in strumenti finanziari di natura azionaria nel primo anno del ciclo di investimento del Fondo. Nel secondo anno del ciclo di investimento, è previsto un accrescimento progressivo...

### Rendimenti



### Misure di Rischio

3Y Alpha	-	3Y Sharpe Ratio	-
3Y Beta	-	3Y Std Dev	-
3Y R-Squared	-	3Y Risk	-
3Y Info Ratio	-	5Y Risk	-
3Y Tracking Error	-	10Y Risk	-

### Rend. Cumulati %

Periodo	Fondo
3-Mesi	-
6-Mesi	-
1-Anno	-
3-Anni Ann.ti	-
5-Anni Ann.ti	-
10-Anni Ann.ti	-

Rendimenti aggiornati al 02/04/2026

### Rendimenti

Periodo	Q1	Q2	Q3	Q4
2026	-	-	-	-
2025	-	-	-	-
2024	-	-	-	-
2023	-	-	-	-
2022	-	-	-	-

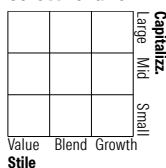
### Portafoglio -

#### Asset Allocation %

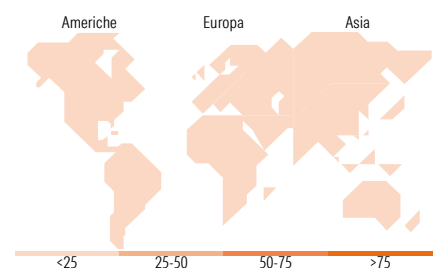
Netta

#### Morningstar Style Box®

##### Stile Azionario



##### Reddito Fisso



#### Titoli principali

Nome	Settore	%
% Primi 10 Titoli sul Patrimonio		0,00
Numero Complessivo di Titoli Azionari		-
Numero Complessivo di Titoli Obbligazionari		-

#### Distribuzione Settoriale %

Settore	Fondo
Ciclico	0,00
Sensibile	0,00
Difensivo	0,00

#### Fixed Income Sector Weightings %

Settore	Fondo
Governativo	0,00
Societario	0,00
Cartolarizzazioni	0,00
Enti Locali	0,00
Liquidità ed equivalenti	0,00
Derivati	0,00

#### Ripartizione Geografica %

Regione	Fondo
<b>America</b>	<b>0,00</b>
Stati Uniti	-
Canada	-
America Latina e Centrale	-
<b>Europa</b>	<b>0,00</b>
Regno Unito	-
Europa Occidentale - Euro	-
Europa Occidentale - Non Euro	-
Europa dell'Est	-
Africa	-
Medio Oriente	-
<b>Asia</b>	<b>0,00</b>
Giappone	-
Australasia	-
Asia - Paesi Sviluppati	-
Asia - Emergente	-

### Anagrafica

Società di Gestione	Eurizon Capital SGR SpA	Patrimonio Classe (Mln)	-	Investimento Min. Ingresso	500 EUR
Telefono	+39 2 88101	Domicilio	ITALIA	Investimento Min. Successivo	500 EUR
Web	www.eurizoncapital.it	Valuta del Fondo	EUR	T.E.R.	-
Data di Partenza	21/01/2026	UCITS	Si	Spese correnti	-
Nome del Gestore	-	Inc/Acc	Inc	Commissione di incentivo	20,00%
Data Inizio Gestione	21/01/2026	ISIN	IT0005684714		
NAV (02/04/2026)	EUR 5,02				

# Eurizon Step Active Trend 75 - Edizione 1-2026

Patrimonio Netto (Mln)