

AXA World Funds - US Dynamic High Yield Bonds I Distribution Quarterly USD

Categoria Morningstar™

Obbligazionari High Yield USD

Benchmark Morningstar

Morningstar US High-Yield Bond TR USD

Usato nel Report

Benchmark Dichiarato

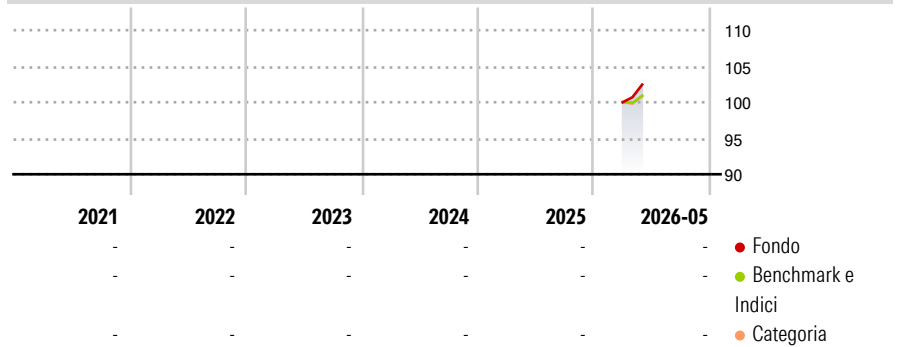
ICE BofA US High Yield Master II TR USD

Morningstar Rating™

Senza rating

Obiettivo d'Investimento Dichiarato

To seek high income, in USD, from an actively managed bond portfolio. Capital growth is a secondary objective.

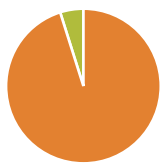
Rendimenti

Misure di Rischio

| | | | |
|-------------------|---|-----------------|---|
| 3Y Alpha | - | 3Y Sharpe Ratio | - |
| 3Y Beta | - | 3Y Std Dev | - |
| 3Y R-Squared | - | 3Y Risk | - |
| 3Y Info Ratio | - | 5Y Risk | - |
| 3Y Tracking Error | - | 10Y Risk | - |

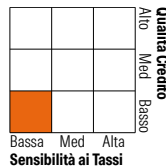
Basati su Morningstar US High-Yield Bond TR USD (dove applicabile)

| Rend. Cumulati % | Fondo | Bmk | Cat | Rendimenti Trimestrali % | Q1 | Q2 | Q3 | Q4 |
|------------------|-------|------|------|--------------------------|----|----|----|----|
| 3-Mesi | 5,20 | 3,89 | 3,80 | 2026 | - | - | - | - |
| 6-Mesi | - | - | - | 2025 | - | - | - | - |
| 1-Anno | - | - | - | 2024 | - | - | - | - |
| 3-Anni Ann.ti | - | - | - | 2023 | - | - | - | - |
| 5-Anni Ann.ti | - | - | - | 2022 | - | - | - | - |
| 10-Anni Ann.ti | - | - | - | | | | | |

Rendimenti aggiornati al 25/06/2026

Portafoglio 30/04/2026


| Asset Allocation % | Netta |
|--------------------|--------|
| ● Azioni | 0,00 |
| ● Obbligazioni | 105,39 |
| ● Liquidità | -5,39 |
| ● Altro | 0,00 |

Fixed Income Style
Box™


Sensibilità ai Tassi

Fondo
Credit Quality %

| Fond | Credit Quality % | Fond | |
|------|------------------|-----------|-------|
| 0 | 0 | 0 | |
| AAA | 0,00 | BBB | 0,00 |
| AA | 0,00 | BB | 5,13 |
| A | 0,00 | B | 55,91 |
| | | Below B | 32,82 |
| | | Not Rated | 6,14 |

Titoli principali

| Nome | Settore | % |
|---|---------|-------|
| Aag FH UK Ltd & Global Auto... | — | 2,52 |
| W. R. Grace Holdings Llc | — | 2,51 |
| Viking Baked Goods... | — | 2,50 |
| NGL Energy Operating LLC/... | — | 2,49 |
| Summit Midstream Holdings,... | — | 2,49 |
| Cloud Software Group Inc. | — | 2,46 |
| Trivium Packaging Finance BV | — | 2,45 |
| Athenahealth Group Inc. | — | 2,42 |
| Armor Holdco Inc. | — | 2,31 |
| Mauser Packaging Solutions... | — | 2,23 |
| % Primi 10 Titoli sul Patrimonio | | 24,39 |
| Numero Complessivo di Titoli Azionari | | 0 |
| Numero Complessivo di Titoli Obbligazionari | | 120 |

Fixed Income Sector Weightings %

| Fondo | |
|----------------------------|--------------|
| 🏛️ Governativo | 0,36 |
| 🏠 Societario | 93,84 |
| 🏢 Cartolarizzazioni | 0,00 |
| 🏠 Enti Locali | 0,00 |
| 🏠 Liquidità ed equivalenti | -5,63 |
| 📄 Derivati | 11,43 |
| Coupon Range % | Fondo |
| 0 coupon | 0,05 |
| Da 0 a 4 cedole | 0,92 |
| Da 4 a 6 cedole | 9,95 |
| Da 6 a 8 cedole | 29,20 |
| Da 8 a 10 cedole | 50,09 |
| Da 10 a 12 cedole | 5,75 |
| Oltre 12 cedole | 4,03 |

Scadenze %

| Fondo | |
|------------|-------|
| da 1 a 3 | 12,29 |
| da 3 a 5 | 49,55 |
| da 5 a 7 | 30,14 |
| da 7 a 10 | 7,57 |
| da 10 a 15 | 0,00 |
| da 15 a 20 | 0,29 |
| da 20 a 30 | 0,00 |
| oltre 30 | 0,00 |

Anagrafica

| | | | | | |
|------------------------|-------------------------------------|-------------------------|--------------|------------------------------|-------|
| Società di Gestione | BNP PARIBAS ASSET MANAGEMENT Europe | Patrimonio Classe (Mln) | 47,90 USD | Investimento Min. Ingresso | - |
| Telefono | +33 (0)145 252 525 | (24/06/2026) | | Investimento Min. Successivo | - |
| Web | www.bnpparibas-am.fr | Domicilio | LUSSEMBURGO | T.E.R. | - |
| Data di Partenza | 09/03/2026 | Valuta del Fondo | USD | Spese correnti | 0,75% |
| Nome del Gestore | Michael Graham | UCITS | Si | Commissione di incentivo | - |
| Data Inizio Gestione | 17/01/2014 | Inc/Acc | Inc | | |
| NAV (25/06/2026) | USD 103,00 | ISIN | LU3272057145 | | |
| Patrimonio Netto (Mln) | 1.560,57 USD | | | | |

(30/04/2026)

[See disclosures for more details](#)

© 2026 Morningstar Italia. Tutti i diritti sono riservati. Le informazioni qui contenute: (1) sono proprietà di Morningstar, (2) non possono essere copiate, (3) non costituiscono consiglio di investimento; (4) sono fornite con scopi informativi; (5) sono ritenute attendibili da Morningstar che, pertanto, ne garantisce il maggior grado di accuratezza e completezza possibile, fatto salvo il caso in cui queste Le siano state fornite in modo errato e/o non completo dalle relative società prodotte; (6) sono estratte dai dati del fondo disponibili e riferiti a date temporali diverse. Morningstar non è responsabile per qualunque danno o perdita derivante da qualunque uso delle informazioni e chi visiona tali informazioni sarà responsabile dell'uso che andrà a farne. Non vi è naturalmente garanzia alcuna che i risultati del passato trovino un riscontro nel futuro.