

# Fidelity Funds - Global Dividend Plus Fund Y-MINCOME(G)-EUR

**Categoria Morningstar™**

Azionari Globali - Reddito

**Benchmark Morningstar**

 Morningstar Global Markets High Dividend  
 Yield NR USD  
 Usato nel Report

**Benchmark Dichiarato**

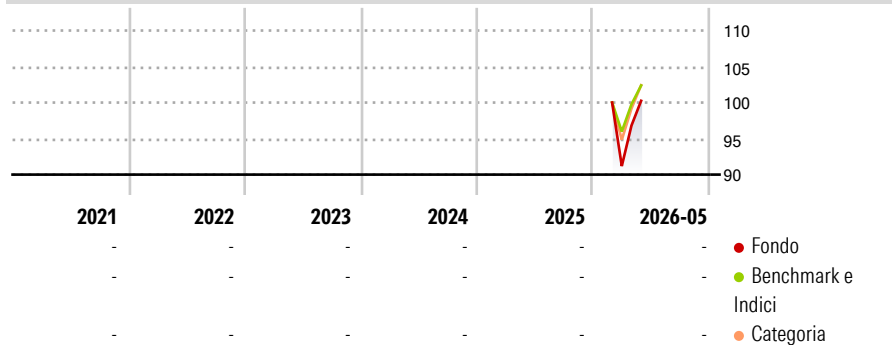
MSCI ACWI NR USD

**Morningstar Rating™**

Senza rating

**Obiettivo d'Investimento Dichiarato**

OBIETTIVO: Il comparto intende ottenere reddito con possibilità di crescita del capitale nel tempo.

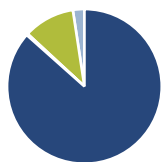
**Rendimenti**

**Misure di Rischio**

3Y Alpha	-	3Y Sharpe Ratio	-
3Y Beta	-	3Y Std Dev	-
3Y R-Squared	-	3Y Risk	-
3Y Info Ratio	-	5Y Risk	-
3Y Tracking Error	-	10Y Risk	-

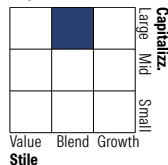
Basati su Morningstar Global Markets High Dividend Yield NR USD (dove applicabile)

Rend. Cumulati %	Fondo	Bmk	Cat	Rendimenti Trimestrali %	Q1	Q2	Q3	Q4
3-Mesi	3,97	7,14	5,39	2026	-	-	-	-
6-Mesi	-	-	-	2025	-	-	-	-
1-Anno	-	-	-	2024	-	-	-	-
3-Anni Ann.ti	-	-	-	2023	-	-	-	-
5-Anni Ann.ti	-	-	-	2022	-	-	-	-
10-Anni Ann.ti	-	-	-					

Rendimenti aggiornati al 09/06/2026

**Portafoglio 30/04/2026**

**Asset Allocation %**

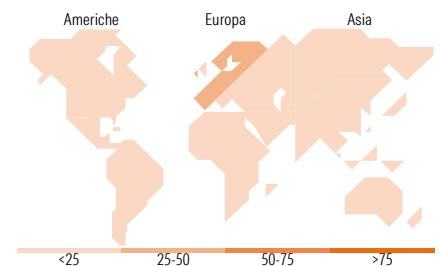
● Azioni	86,57
● Obbligazioni	0,31
● Liquidità	10,72
● Altro	2,40

**Netta**
**Style Box Azionaria**

**Mkt Cap %**

Fondo	36,50
Giant	53,90
Large	9,24
Medium	0,00
Small	0,36
Micro	

**Capitalizzazione media di mercato**

Fondo	72.506,4
Ave Mkt Cap USD	4


**Titoli principali**

Nome	Settore	%
Taiwan Semiconductor...	📠	4,59
Deutsche Boerse AG	🏠	3,98
Roche Holding AG Ordinary...	⊕	3,92
Fidelity ILF - EUR A Acc	-	3,83
Novartis AG Registered Shares	⊕	3,26
Samsung Electronics Co Ltd	📠	3,13
Industria De Diseno Textil...	🏠	3,04
Legrand SA	⚙️	2,81
Reckitt Benckiser Group	-	2,77
Iberdrola SA	🔌	2,71
% Primi 10 Titoli sul Patrimonio		34,04
Numero Complessivo di Titoli Azionari		368
Numero Complessivo di Titoli Obbligazionari		0

**Distribuzione Settoriale %**

	Fondo
<b>Ciclico</b>	<b>42,16</b>
🏠 Materie Prime	3,22
🏠 Beni di Consumo Ciclici	11,07
🏠 Finanza	26,74
🏠 Immobiliare	1,13
<b>Sensibile</b>	<b>39,41</b>
📠 Telecomunicazioni	5,72
🏠 Energia	1,11
🏠 Beni Industriali	18,71
📠 Tecnologia	13,87
<b>Difensivo</b>	<b>18,43</b>
🏠 Beni Difensivi	7,27
⊕ Salute	8,11
💡 Servizi di Pubblica Utilità	3,05

**Ripartizione Geografica %**

	Fondo
<b>America</b>	<b>7,44</b>
Stati Uniti	7,44
Canada	0,00
America Latina e Centrale	0,00
<b>Europa</b>	<b>66,45</b>
Regno Unito	17,88
Europa Occidentale - Euro	33,04
Europa Occidentale - Non Euro	15,52
Europa dell'Est	0,00
Africa	0,00
Medio Oriente	0,00
<b>Asia</b>	<b>26,11</b>
Giappone	3,32
Australasia	3,58
Asia - Paesi Sviluppati	17,21
Asia - Emergente	2,00

**Anagrafica**

Società di Gestione	Fidelity (FIL Inv Mgmt (Lux) S.A.)	Patrimonio Classe (Mln)	8,69 EUR	Investimento Min. Ingresso	-
Telefono	+ 352 250 404 2400	Domicilio	LUSSEMBURGO	Investimento Min. Successivo	-
Web	www.fidelity-international.com	Valuta del Fondo	EUR	T.E.R.	-
Data di Partenza	11/02/2026	UCITS	Si	Spese correnti	-
Nome del Gestore	Fred Sykes	Inc/Acc	Inc	Commissione di incentivo	-
Data Inizio Gestione	19/04/2021	ISIN	LU3289020011		
NAV (09/06/2026)	EUR 10,06				

[See disclosures for more details](#)

© 2026 Morningstar Italia. Tutti i diritti sono riservati. Le informazioni qui contenute: (1) sono proprietà di Morningstar, (2) non possono essere copiate, (3) non costituiscono consiglio di investimento; (4) sono fornite con scopi informativi; (5) sono ritenute attendibili da Morningstar che, pertanto, ne garantisce il maggior grado di accuratezza e completezza possibile, fatto salvo il caso in cui queste Le siano state fornite in modo errato e/o non completo dalle relative società prodotte; (6) sono estratte dai dati del fondo disponibili e riferiti a date temporali diverse. Morningstar non è responsabile per qualunque danno o perdita derivante da qualunque uso delle informazioni e chi visiona tali informazioni sarà responsabile dell'uso che andrà a farne. Non vi è naturalmente garanzia alcuna che i risultati del passato trovino un riscontro nel futuro.

# Fidelity Funds - Global Dividend Plus Fund Y-MINCOME(G)-EUR

Patrimonio Netto (Mln) 2.763,27 USD

(30/04/2026)