

AB SICAV I - China A Shares Equity Portfolio A EUR Hgd

Categoria Morningstar™

Azionari Altri Settori

Benchmark Morningstar
Not Categorized
Usato nel Report
Benchmark Dichiarato

MSCI China A Onshore NR CNY

Morningstar Rating™

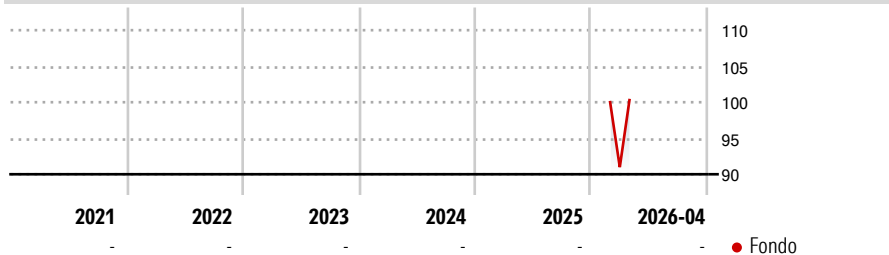
Senza rating

Obiettivo d'Investimento Dichiarato

The Portfolio seeks to increase the value of investment over time through capital growth. Under normal market conditions, the Portfolio typically invests in equity securities of companies that are incorporated in China and are traded on the China A-shares market. These companies may be of any market capitalisation and industry. The Portfolio's investments may include convertible securities, depositary receipts, REITs and ETFs.

Misure di Rischio

3Y Alpha	-	3Y Sharpe Ratio	-
3Y Beta	-	3Y Std Dev	-
3Y R-Squared	-	3Y Risk	-
3Y Info Ratio	-	5Y Risk	-
3Y Tracking Error	-	10Y Risk	-

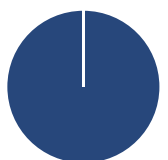
Rendimenti

Rend. Cumulati %

Rend. Cumulati %	Fondo
3-Mesi	-
6-Mesi	-
1-Anno	-
3-Anni Ann.ti	-
5-Anni Ann.ti	-
10-Anni Ann.ti	-

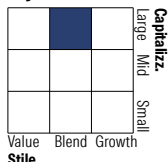
Rendimenti aggiornati al 30/04/2026

Rendimenti

Rendimenti	Q1	Q2	Q3	Q4
Trimestrali %				
2026	-	-	-	-
2025	-	-	-	-
2024	-	-	-	-
2023	-	-	-	-
2022	-	-	-	-

Portafoglio 31/03/2026

Asset Allocation %

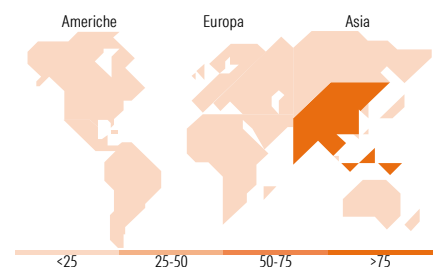
Asset Allocation %	Netta
● Azioni	100,00
● Obbligazioni	0,00
● Liquidità	0,00
● Altro	0,00

Style Box Azionaria

Mkt Cap %

Mkt Cap %	Fondo
Giant	39,05
Large	42,99
Medium	17,96
Small	0,00
Micro	0,00

Capitalizzazione media di mercato

Capitalizzazione media di mercato	Fondo
Ave Mkt Cap CNH	125.926,09


Titoli principali

Nome	Settore	%
Contemporary Amperex...	🔧	5,45
Zhongji Innolight Co Ltd...	📄	4,11
Bank Of Ningbo Co Ltd Class A	🏦	4,07
GF Securities Co Ltd Class A	🏦	3,06
Bank Of Jiangsu Co Ltd Class A	🏦	2,98
Zijin Mining Group Co Ltd...	🏭	2,92
Shandong Nanshan Aluminum Co...	🏭	2,72
Weichai Power Co Ltd Class A	🏭	2,68
Midea Group Co Ltd Class A	🏭	2,56
Yangzhou Yangjie Electronic...	📄	2,56
% Primi 10 Titoli sul Patrimonio		33,09
Numero Complessivo di Titoli Azionari		64
Numero Complessivo di Titoli Obbligazionari		0

Distribuzione Settoriale %

Distribuzione Settoriale %	Fondo
Ciclico	45,59
🏭 Materie Prime	16,12
🛒 Beni di Consumo Ciclici	9,03
🏦 Finanza	20,44
🏠 Immobiliare	-
Sensibile	42,60
📞 Telecomunicazioni	0,88
⚡ Energia	1,09
⚙️ Beni Industriali	18,23
💻 Tecnologia	22,40
Difensivo	11,80
🛡️ Beni Difensivi	3,17
🏥 Salute	8,64
💡 Servizi di Pubblica Utilità	-

Ripartizione Geografica %

Ripartizione Geografica %	Fondo
America	0,00
Stati Uniti	0,00
Canada	0,00
America Latina e Centrale	0,00
Europa	0,00
Regno Unito	0,00
Europa Occidentale - Euro	0,00
Europa Occidentale - Non Euro	0,00
Europa dell'Est	0,00
Africa	0,00
Medio Oriente	0,00
Asia	100,00
Giappone	0,00
Australasia	0,00
Asia - Paesi Sviluppati	0,00
Asia - Emergente	100,00

Anagrafica

Società di Gestione	AllianceBernstein (Luxembourg) S.à r.l.	Patrimonio Classe (Mln)	0,09 EUR	Investimento Min. Ingresso	2.000 EUR
Telefono	+352 46 39 36 151	Domicilio	LUSSEMBURGO	Investimento Min. Successivo	750 EUR
Web	www.abglobal.com	Valuta del Fondo	EUR	T.E.R.	1,99%
Data di Partenza	06/02/2026	UCITS	Si	Spese correnti	-
Nome del Gestore	John Lin	Inc/Acc	Acc	Commissione di incentivo	-
Data Inizio Gestione	08/10/2014	ISIN	LU2463028394		
NAV (30/04/2026)	EUR 17,24				
Patrimonio Netto (Mln)	2.087,56 CNH				

(31/03/2026)