

PGIM Intermediate Duration US Corporate ESG Bond Fund - D GBP Hedged

Categoria Morningstar™
Accumulation

Benchmark Morningstar

Not Categorized
Usato nel Report

Benchmark Dichiarato

Bloomberg US Interm Corp TR USD

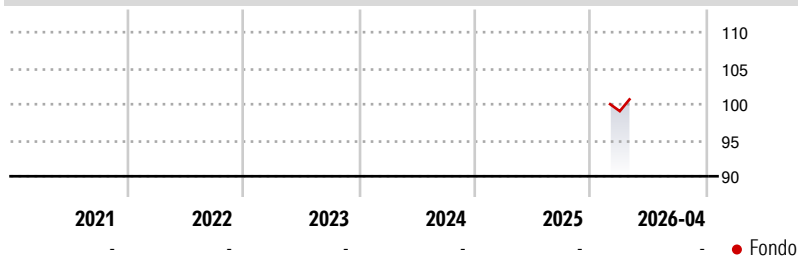
Morningstar Rating™

Senza rating

Obiettivo d'Investimento Dichiarato

The investment objective of the Fund is to seek to outperform the Bloomberg US Intermediate Corporate Index (the "Benchmark") on a total return basis. The Fund will be invested in fixed income securities listed or traded on recognised markets globally which are rated investment grade, or, if not rated, determined by the Investment Manager to be of comparable quality to securities so rated. There is no assurance that such objective will be achieved. The Fund incorporates environmental, social and governance ("ESG") factors into its investment process and promotes certain sustainability characteristics. PGIM Fixed Income has determined that the Fund qualifies as a Light Green Fund, which is a fund that seeks to comply with the principles of...

Rendimenti



Misure di Rischio

3Y Alpha	-	3Y Sharpe Ratio	-
3Y Beta	-	3Y Std Dev	-
3Y R-Squared	-	3Y Risk	-
3Y Info Ratio	-	5Y Risk	-
3Y Tracking Error	-	10Y Risk	-

Rend. Cumulati %

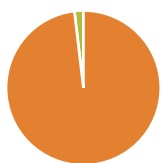
Periodo	Fondo
3-Mesi	0,44
6-Mesi	-
1-Anno	-
3-Anni Ann.ti	-
5-Anni Ann.ti	-
10-Anni Ann.ti	-

Rendimenti aggiornati al 08/05/2026

Rendimenti

Periodo	Q1	Q2	Q3	Q4
2026	-	-	-	-
2025	-	-	-	-
2024	-	-	-	-
2023	-	-	-	-
2022	-	-	-	-

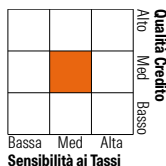
Portafoglio 31/03/2026



Asset Allocation %	Netta
● Azioni	0,00
● Obbligazioni	98,13
● Liquidità	1,87
● Altro	0,00

Fixed Income Style

Stile	Fondo
Box™	4,14
Duration Effettiva	6,19
Maturity effettiva	A
Qualità Credito Media	



Sensibilità ai Tassi

Credit Quality %

Qualità	Fond	Qualità %	Fond
AAA	-0,49	BBB	46,26
AA	13,40	BB	1,07
A	39,75	B	0,00
		Below B	0,00
		Not Rated	0,00

Titoli principali

Nome	Settore	%
United States Treasury Notes...	-	7,43
Morgan Stanley 2.699%	-	1,91
Bank of America Corp. 3.194%	-	1,67
Wells Fargo & Co. 6.491%	-	1,25
Federal Home Loan Banks 0%	-	1,07
Bank of America Corp. 1.898%	-	0,91
JPMorgan Chase & Co. 2.58%	-	0,89
JPMorgan Chase & Co. 1.47%	-	0,87
Bank of America Corp. 6.204%	-	0,86
Goldman Sachs Group, Inc....	-	0,83
% Primi 10 Titoli sul Patrimonio		17,69
Numero Complessivo di Titoli Azionari		0
Numero Complessivo di Titoli Obbligazionari		519

Fixed Income Sector Weightings %

Settore	Fondo
🏛️ Governativo	7,78
🏢 Societario	90,28
🏠 Cartolarizzazioni	0,04
🏘️ Enti Locali	0,28
🏦 Liquidità ed equivalenti	1,63
📄 Derivati	0,00

Coupon Range %

Intervallo	Fondo
0 coupon	0,00
Da 0 a 4 cedole	42,02
Da 4 a 6 cedole	51,01
Da 6 a 8 cedole	6,85
Da 8 a 10 cedole	0,12
Da 10 a 12 cedole	0,00
Oltre 12 cedole	0,00

Scadenze %

Intervallo	Fondo
da 1 a 3	22,13
da 3 a 5	31,05
da 5 a 7	19,14
da 7 a 10	17,56
da 10 a 15	6,11
da 15 a 20	0,90
da 20 a 30	1,10
oltre 30	1,29

Anagrafica

Società di Gestione	PGIM	Patrimonio Classe (Mln)	33,98 USD	Investimento Min. Ingresso	-
Telefono	(973) 802-2093	(08/05/2026)		Investimento Min. Successivo	-
Web	pgim.com/investments	Domicilio	IRLANDA	T.E.R.	-
Data di Partenza	05/02/2026	Valuta del Fondo	GBP	Spese correnti	0,19%
Nome del Gestore	-	UCITS	Si	Commissione di incentivo	-
Data Inizio Gestione	29/06/2020	Inc/Acc	Acc		
NAV (08/05/2026)	GBP 99,92	ISIN	IE000S4H79T0		
Patrimonio Netto (Mln)	556,47 USD				

(31/03/2026)