

# AXA World Funds - ACT Eurozone Equity - E Capitalisation EUR

**Categoria Morningstar™**

Azionari Area Euro Large Cap

**Benchmark Morningstar**

Morningstar Developed Eurozone Target

Market Exposure NR EUR

Usato nel Report

**Benchmark Dichiarato**

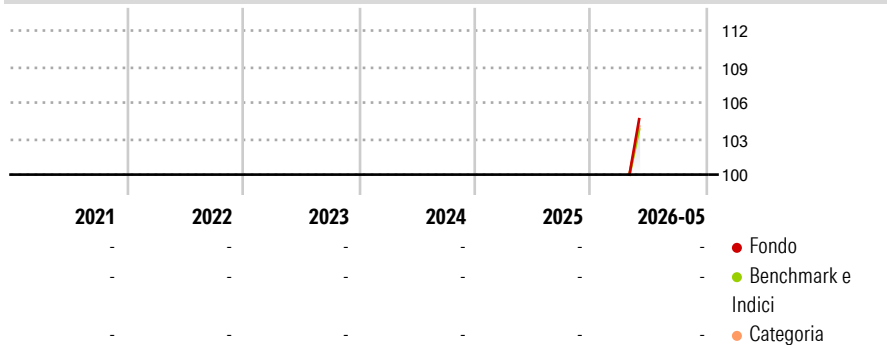
EURO STOXX NR EUR

**Morningstar Rating™**

Senza rating

**Obiettivo d'Investimento Dichiarato**

Il Comparto mira a conseguire un incremento di capitale nel lungo termine, calcolato in EUR, investendo principalmente in società a grande, media e piccola capitalizzazione domiciliate nell'Eurozona che utilizzano il criterio dell'Investimento Responsabile.

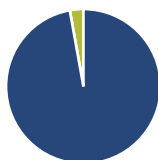
**Rendimenti**

**Misure di Rischio**

3Y Alpha	-	3Y Sharpe Ratio	-
3Y Beta	-	3Y Std Dev	-
3Y R-Squared	-	3Y Risk	-
3Y Info Ratio	-	5Y Risk	-
3Y Tracking Error	-	10Y Risk	-

Basati su Morningstar Developed Eurozone Target Market Exposure NREUR (dove applicabile)

Rend. Cumulati %	Fondo	Bmk	Cat	Rendimenti Trimestrali %	Q1	Q2	Q3	Q4
3-Mesi	-	-	-	2026	-	-	-	-
6-Mesi	-	-	-	2025	-	-	-	-
1-Anno	-	-	-	2024	-	-	-	-
3-Anni Ann.ti	-	-	-	2023	-	-	-	-
5-Anni Ann.ti	-	-	-	2022	-	-	-	-
10-Anni Ann.ti	-	-	-					

Rendimenti aggiornati al 12/06/2026

**Portafoglio 30/04/2026**

**Asset Allocation %**

- Azioni
- Obbligazioni
- Liquidità
- Altro

**Netta**

97,17  
0,00  
2,83  
0,00

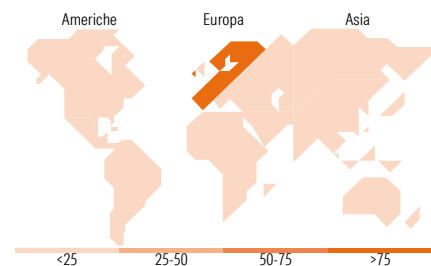
**Style Box Azionaria**

**Mkt Cap %**

Giant	56,87
Large	31,37
Medium	11,77
Small	0,00
Micro	0,00

**Capitalizzazione media di mercato**

Ave Mkt Cap EUR 65.222,13


**Titoli principali**

Nome	Settore	%
ASML Holding NV	IT	9,28
Schneider Electric SE	EN	5,20
Allianz SE	AS	5,04
Intesa Sanpaolo	AS	4,53
Iberdrola SA	EN	4,52
Prysmian SpA	EN	3,27
Erste Group Bank AG.	AS	3,09
Air Liquide SA	CH	3,07
FincoBank SpA	AS	2,96
ING Groep NV	AS	2,94
% Primi 10 Titoli sul Patrimonio		43,91
Numero Complessivo di Titoli Azionari		44
Numero Complessivo di Titoli Obbligazionari		0

**Distribuzione Settoriale %**

	Fondo
<b>Ciclico</b>	<b>35,85</b>
Materie Prime	4,58
Beni di Consumo Ciclici	5,90
Finanza	25,37
Immobiliare	-
<b>Sensibile</b>	<b>45,12</b>
Telecomunicazioni	5,58
Energia	-
Beni Industriali	21,49
Tecnologia	18,04
<b>Difensivo</b>	<b>19,03</b>
Beni Difensivi	5,25
Salute	5,75
Servizi di Pubblica Utilità	8,03

**Ripartizione Geografica %**

	Fondo
<b>America</b>	<b>0,00</b>
Stati Uniti	0,00
Canada	0,00
America Latina e Centrale	0,00
<b>Europa</b>	<b>100,00</b>
Regno Unito	1,24
Europa Occidentale - Euro	98,76
Europa Occidentale - Non Euro	0,00
Europa dell'Est	0,00
Africa	0,00
Medio Oriente	0,00
<b>Asia</b>	<b>0,00</b>
Giappone	0,00
Australasia	0,00
Asia - Paesi Sviluppati	0,00
Asia - Emergente	0,00

**Anagrafica**

Società di Gestione	BNP PARIBAS ASSET MANAGEMENT Europe	Patrimonio Classe (Mln)	0,44 EUR	Investimento Min. Ingresso	-
Telefono	+33 (0)145 252 525	(12/06/2026)		Investimento Min. Successivo	-
Web	www.bnpparibas-am.fr	Domicilio	LUSSEMBURGO	T.E.R.	-
Data di Partenza	24/01/2026	Valuta del Fondo	EUR	Spese correnti	-
Nome del Gestore	Jean-Marc Maringe	UCITS	Si	Commissione di incentivo	-
Data Inizio Gestione	03/11/2010	Inc/Acc	Acc		
NAV (12/06/2026)	EUR 65,11	ISIN	LU3280954911		

See disclosures for more details

© 2026 Morningstar Italia. Tutti i diritti sono riservati. Le informazioni qui contenute: (1) sono proprietà di Morningstar, (2) non possono essere copiate, (3) non costituiscono consiglio di investimento; (4) sono fornite con scopi informativi; (5) sono ritenute attendibili da Morningstar che, pertanto, ne garantisce il maggior grado di accuratezza e completezza possibile, fatto salvo il caso in cui queste Le siano state fornite in modo errato e/o non completo dalle relative società prodotte; (6) sono estratte dai dati del fondo disponibili e riferiti a date temporali diverse. Morningstar non è responsabile per qualunque danno o perdita derivante da qualunque uso delle informazioni e chi visiona tali informazioni sarà responsabile dell'uso che andrà a farne. Non vi è naturalmente garanzia alcuna che i risultati del passato trovino un riscontro nel futuro.

# AXA World Funds - ACT Eurozone Equity - E Capitalisation EUR

Patrimonio Netto (Mln)

273,94 EUR

(30/04/2026)