

# Robeco QI Emerging Markets Enhanced Index Equities Plus I \$

## Categoria Morningstar™

Azionari Paesi Emergenti

## Benchmark Morningstar

Morningstar Emerging Markets Target

Market Exposure NR USD

Usato nel Report

## Benchmark Dichiarato

NA

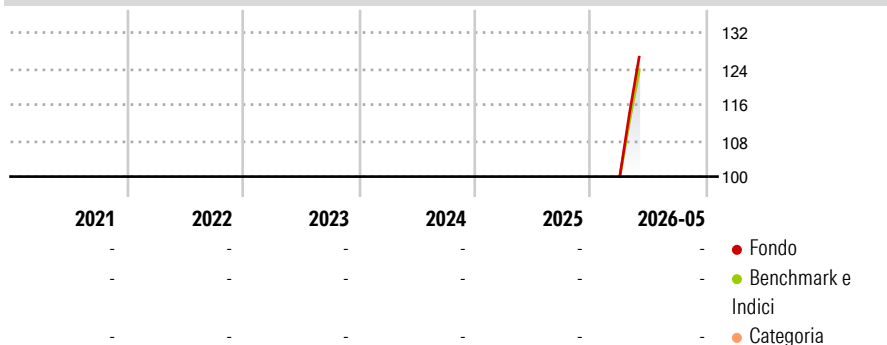
## Morningstar Rating™

Senza rating

### Obiettivo d'Investimento Dichiarato

The aim of the Sub-fund is to provide long term capital growth while at the same time aiming for a better sustainability profile compared to the Benchmark by promoting certain ESG (i.e. Environmental, Social and corporate Governance) characteristics and integrating sustainability risks in the investment process.

### Rendimenti



### Misure di Rischio

3Y Alpha	-	3Y Sharpe Ratio	-
3Y Beta	-	3Y Std Dev	-
3Y R-Squared	-	3Y Risk	-
3Y Info Ratio	-	5Y Risk	-
3Y Tracking Error	-	10Y Risk	-

Basati su Morningstar Emerging Markets Target Market Exposure NR USD (dove applicabile)

### Rend. Cumulati %


	Fondo	Bmk	Cat
3-Mesi	26,16	19,75	19,98
6-Mesi	-	-	-
1-Anno	-	-	-
3-Anni Ann.ti	-	-	-
5-Anni Ann.ti	-	-	-
10-Anni Ann.ti	-	-	-

Rendimenti aggiornati al 25/06/2026

### Rendimenti

	Q1	Q2	Q3	Q4
<b>Trimestrali %</b>				
2026	-	-	-	-
2025	-	-	-	-
2024	-	-	-	-
2023	-	-	-	-
2022	-	-	-	-

### Portafoglio 30/04/2026



### Style Box Azionaria

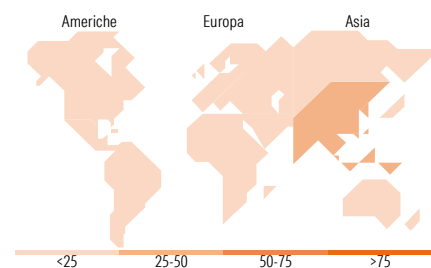


### Mkt Cap %

	Fondo
Giant	58,04
Large	33,30
Medium	8,66
Small	0,00
Micro	0,00

### Capitalizzazione media di mercato

	Fondo
Ave Mkt Cap USD	76.578,00



### Titoli principali

Nome	Settore	%
Taiwan Semiconductor...	📱	9,38
iShares MSCI India ETF USD Acc	—	8,36
Samsung Electronics Co Ltd	📱	5,09
SK Hynix Inc	📱	3,78
Future on Nifty 50	—	3,74
Tencent Holdings Ltd	📱	2,77
Alibaba Group Holding Ltd...	📱	1,92
Samsung Electronics Co Ltd...	📱	1,84
Bizlink Holding Inc	📱	1,35
MediaTek Inc	📱	1,27
% Primi 10 Titoli sul Patrimonio		39,51
Numero Complessivo di Titoli Azionari		276
Numero Complessivo di Titoli Obbligazionari		0

### Distribuzione Settoriale %

	Fondo
<b>Ciclico</b>	<b>36,03</b>
Materie Prime	6,69
Beni di Consumo Ciclici	8,68
Finanza	20,20
Immobiliare	0,46
<b>Sensibile</b>	<b>56,62</b>
Telecomunicazioni	7,26
Energia	3,18
Beni Industriali	7,76
Tecnologia	38,42
<b>Difensivo</b>	<b>7,35</b>
Beni Difensivi	2,63
Salute	3,32
Servizi di Pubblica Utilità	1,40

### Ripartizione Geografica %

	Fondo
<b>America</b>	<b>9,99</b>
Stati Uniti	2,08
Canada	0,00
America Latina e Centrale	7,91
<b>Europa</b>	<b>10,40</b>
Regno Unito	0,00
Europa Occidentale - Euro	0,53
Europa Occidentale - Non Euro	0,00
Europa dell'Est	2,59
Africa	2,94
Medio Oriente	4,34
<b>Asia</b>	<b>79,61</b>
Giappone	0,00
Australasia	0,00
Asia - Paesi Sviluppati	44,84
Asia - Emergente	34,77

### Anagrafica

Società di Gestione	Robeco Institutional Asset Management BV	Patrimonio Classe (Mln)	0,04 USD	Investimento Min. Ingresso	-
Telefono	+31 10 2241224	Domicilio	LUSSEMBURGO	Investimento Min. Successivo	-
Web	www.robeco.com	Valuta del Fondo	USD	T.E.R.	-
Data di Partenza	04/03/2026	UCITS	Si	Spese correnti	0,50%
Nome del Gestore	-	Inc/Acc	Acc	Commissione di incentivo	-
Data Inizio Gestione	-	ISIN	LU3282758724		
NAV (25/06/2026)	USD 124,47				

See disclosures for more details

© 2026 Morningstar Italia. Tutti i diritti sono riservati. Le informazioni qui contenute: (1) sono proprietà di Morningstar, (2) non possono essere copiate, (3) non costituiscono consiglio di investimento; (4) sono fornite con scopi informativi; (5) sono ritenute attendibili da Morningstar che, pertanto, ne garantisce il maggior grado di accuratezza e completezza possibile, fatto salvo il caso in cui queste Le siano state fornite in modo errato e/o non completo dalle relative società prodotte; (6) sono estratte dai dati del fondo disponibili e riferiti a date temporali diverse. Morningstar non è responsabile per qualunque danno o perdita derivante da qualunque uso delle informazioni e chi visiona tali informazioni sarà responsabile dell'uso che andrà a farne. Non vi è naturalmente garanzia alcuna che i risultati del passato trovino un riscontro nel futuro.

# Robeco QI Emerging Markets Enhanced Index Equities Plus I \$

Patrimonio Netto (Mln)

6,46 USD

(30/04/2026)