

Eleva Euroland Selection H1B EUR Dis

Categoria Morningstar™

Azionari Area Euro Large Cap

Benchmark Morningstar

Morningstar Developed Eurozone Target

Market Exposure NR EUR

Usato nel Report

Benchmark Dichiarato

EURO STOXX NR EUR

Morningstar Rating™

Senza rating

Obiettivo d'Investimento Dichiarato

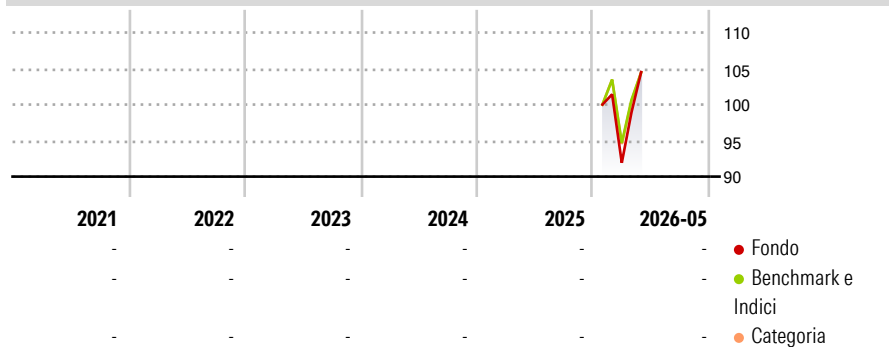
Obiettivo di investimento finanziario L'obiettivo di Eleva Euroland Selection Fund è di ottenere a lungo termine rendimenti elevati corretti per il rischio e la crescita del capitale investendo principalmente in azioni europee e titoli collegati ad azioni, principalmente denominati in euro. Obiettivo di investimento non finanziario Eleva Euroland Selection Fund è un Comparto ISR che integra sistematicamente e simultaneamente criteri vincolanti degli investimenti. Il Comparto possiede un'etichetta ISR in Francia. Eleva Euroland Selection Fund integra vincolanti criteri ambientali, sociali e di governance nel processo di gestione degli investimenti.

Misure di Rischio

3Y Alpha	-	3Y Sharpe Ratio	-
3Y Beta	-	3Y Std Dev	-
3Y R-Squared	-	3Y Risk	-
3Y Info Ratio	-	5Y Risk	-
3Y Tracking Error	-	10Y Risk	-

Basati su Morningstar Developed Eurozone Target Market Exposure NR EUR (dove applicabile)

Rendimenti

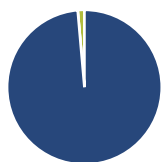


Rend. Cumulati %	Fondo	Bmk	Cat
3-Mesi	15,84	11,04	10,12
6-Mesi	-	-	-
1-Anno	-	-	-
3-Anni Ann.ti	-	-	-
5-Anni Ann.ti	-	-	-
10-Anni Ann.ti	-	-	-

Rendimenti aggiornati al 17/06/2026

Rendimenti Trimestrali %	Q1	Q2	Q3	Q4
2026	-	-	-	-
2025	-	-	-	-
2024	-	-	-	-
2023	-	-	-	-
2022	-	-	-	-

Portafoglio 30/04/2026



Asset Allocation %

Azioni	98,61
Obbligazioni	0,00
Liquidità	1,39
Altro	0,00

Netta

Style Box Azionaria



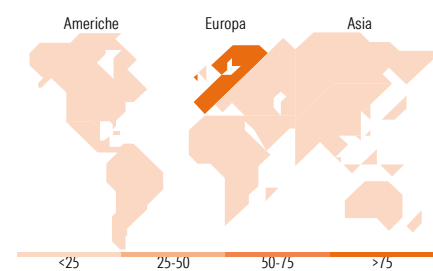
Stile

Mkt Cap %

Giant	49,95
Large	30,19
Medium	19,04
Small	0,82
Micro	0,00

Capitalizzazione media di mercato

Ave Mkt Cap EUR	60.191,84
-----------------	-----------



Titoli principali

Nome	Settore	%
ASML Holding NV	📄	8,26
Siemens AG	⚙️	5,15
Schneider Electric SE	⚙️	4,44
Banco Santander SA	🏦	4,42
UniCredit SpA	🏦	3,76
Banco Bilbao Vizcaya...	🏦	3,67
ASM International NV	📄	3,47
Legrand SA	⚙️	3,15
Engie SA	💡	3,10
ArcelorMittal SA New Reg.Shs...	🏭	3,09
% Primi 10 Titoli sul Patrimonio		42,52
Numero Complessivo di Titoli Azionari		40
Numero Complessivo di Titoli Obbligazionari		0

Distribuzione Settoriale %

	Fondo
Ciclico	33,12
Materie Prime	6,95
Beni di Consumo Ciclici	-
Finanza	25,35
Immobiliare	0,82
Sensibile	47,21
Telecomunicazioni	3,92
Energia	4,49
Beni Industriali	24,03
Tecnologia	14,77
Difensivo	19,67
Beni Difensivi	6,24
Salute	5,36
Servizi di Pubblica Utilità	8,07

Ripartizione Geografica %

	Fondo
America	4,68
Stati Uniti	4,68
Canada	0,00
America Latina e Centrale	0,00
Europa	92,62
Regno Unito	1,93
Europa Occidentale - Euro	89,26
Europa Occidentale - Non Euro	1,43
Europa dell'Est	0,00
Africa	0,00
Medio Oriente	0,00
Asia	2,70
Giappone	0,00
Australasia	0,00
Asia - Paesi Sviluppati	2,70
Asia - Emergente	0,00

Anagrafica

Società di Gestione	Eleva Capital S.A.S.	Patrimonio Classe (Mln)	75,93 EUR	Investimento Min. Ingresso	1.000.000 EUR
Telefono	-	(17/06/2026)		Investimento Min. Successivo	-
Web	-	Domicilio	LUSSEMBURGO	T.E.R.	-
Data di Partenza	23/01/2026	Valuta del Fondo	EUR	Spese correnti	0,81%
Nome del Gestore	Armand d'Albufera	UCITS	Si	Commissione di incentivo	-
	Eric Bendahan	Inc/Acc	Inc		
Data Inizio Gestione	10/07/2017	ISIN	LU3271058417		
NAV (17/06/2026)	EUR 1.101,90				

See disclosures for more details

© 2026 Morningstar Italia. Tutti i diritti sono riservati. Le informazioni qui contenute: (1) sono proprietà di Morningstar, (2) non possono essere copiate, (3) non costituiscono consiglio di investimento; (4) sono fornite con scopi informativi; (5) sono ritenute attendibili da Morningstar che, pertanto, ne garantisce il maggior grado di accuratezza e completezza possibile, fatto salvo il caso in cui queste Le siano state fornite in modo errato e/o non completo dalle relative società prodotte; (6) sono estratte dai dati del fondo disponibili e riferiti a date temporali diverse. Morningstar non è responsabile per qualunque danno o perdita derivante da qualunque uso delle informazioni e chi visiona tali informazioni sarà responsabile dell'uso che andrà a farne. Non vi è naturalmente garanzia alcuna che i risultati del passato trovino un riscontro nel futuro.

Eleva Euroland Selection H1B EUR Dis

Patrimonio Netto (Mln) 1.989,68 EUR

(30/04/2026)