

# Robeco QI Global Enhanced Index Equities I EUR Accumulated

## Categoria Morningstar™

Azionari Internazionali Large Cap Blend

## Benchmark Morningstar

Morningstar Global Target Market

Exposure NR USD

Usato nel Report

## Benchmark Dichiarato

MSCI ACWI NR EUR

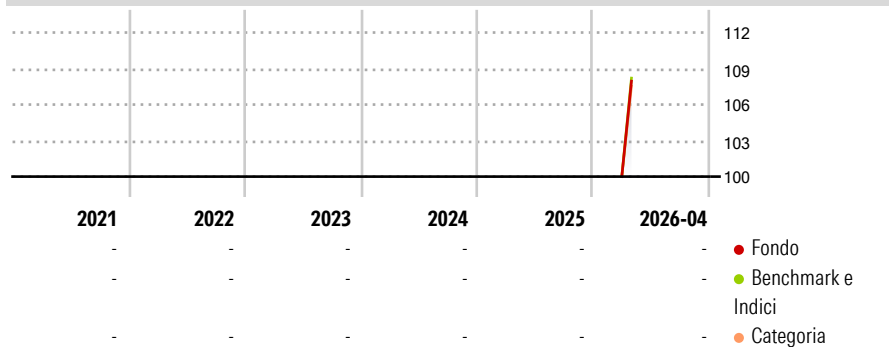
## Morningstar Rating™

Senza rating

### Obiettivo d'Investimento Dichiarato

The Sub-fund aims to provide long term capital growth while at the same time aiming for a better sustainability profile compared to the Benchmark by promoting certain ESG (i.e. Environmental, Social and corporate Governance) characteristics and integrating sustainability risks in the investment process.

### Rendimenti



### Misure di Rischio

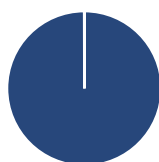
3Y Alpha	-	3Y Sharpe Ratio	-
3Y Beta	-	3Y Std Dev	-
3Y R-Squared	-	3Y Risk	-
3Y Info Ratio	-	5Y Risk	-
3Y Tracking Error	-	10Y Risk	-

Basati su Morningstar Global Target Market Exposure NR USD (dove applicabile)

Rend. Cumulati %	Fondo	Bmk	Cat	Rendimenti Trimestrali %	Q1	Q2	Q3	Q4
3-Mesi	-	-	-	2026	-	-	-	-
6-Mesi	-	-	-	2025	-	-	-	-
1-Anno	-	-	-	2024	-	-	-	-
3-Anni Ann.ti	-	-	-	2023	-	-	-	-
5-Anni Ann.ti	-	-	-	2022	-	-	-	-
10-Anni Ann.ti	-	-	-		-	-	-	-

Rendimenti aggiornati al 14/05/2026

### Portafoglio 31/03/2026



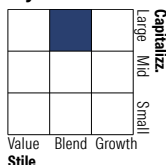
#### Asset Allocation %

- Azioni
- Obbligazioni
- Liquidità
- Altro

#### Netta

99,96  
0,00  
0,04  
0,00

#### Style Box Azionaria

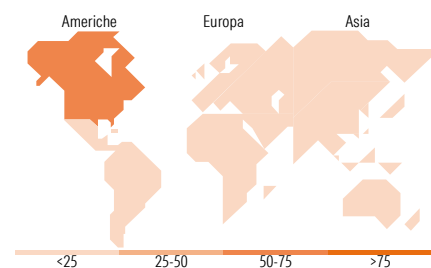


#### Mkt Cap %

Giant	45,67
Large	30,34
Medium	20,69
Small	3,28
Micro	0,02

#### Capitalizzazione media di mercato

Ave Mkt Cap EUR 141.646,12



### Titoli principali

Nome	Settore	%
NVIDIA Corp	📄	4,81
Apple Inc	📄	4,09
Microsoft Corp	📄	2,60
Amazon.com Inc	📄	2,38
Alphabet Inc Class A	📄	2,05
Future on Nifty 50	—	1,63
Alphabet Inc Class C	📄	1,55
Meta Platforms Inc Class A	📄	1,54
Broadcom Inc	📄	1,42
Tesla Inc	📄	1,12
% Primi 10 Titoli sul Patrimonio		23,19
Numero Complessivo di Titoli Azionari		503
Numero Complessivo di Titoli Obbligazionari		0

### Distribuzione Settoriale %

	Fondo
<b>Ciclico</b>	<b>30,52</b>
Materie Prime	3,29
Beni di Consumo Ciclici	9,04
Finanza	16,30
Immobiliare	1,89
<b>Sensibile</b>	<b>51,81</b>
Telecomunicazioni	9,20
Energia	4,03
Beni Industriali	10,55
Tecnologia	28,03
<b>Difensivo</b>	<b>17,67</b>
Beni Difensivi	5,50
Salute	9,07
Servizi di Pubblica Utilità	3,10

### Ripartizione Geografica %

	Fondo
<b>America</b>	<b>67,88</b>
Stati Uniti	63,51
Canada	3,66
America Latina e Centrale	0,72
<b>Europa</b>	<b>15,51</b>
Regno Unito	2,72
Europa Occidentale - Euro	8,11
Europa Occidentale - Non Euro	3,72
Europa dell'Est	0,33
Africa	0,27
Medio Oriente	0,35
<b>Asia</b>	<b>16,61</b>
Giappone	5,16
Australasia	1,95
Asia - Paesi Sviluppati	5,87
Asia - Emergente	3,64

### Anagrafica

Società di Gestione	Robeco Institutional Asset Management BV	Patrimonio Classe (Mln)	0,02 EUR	Investimento Min. Ingresso	1 Quota
Telefono	+31 10 2241224	Domicilio	LUSSEMBURGO	Investimento Min. Successivo	1 Quota
Web	www.robeco.com	Valuta del Fondo	EUR	T.E.R.	-
Data di Partenza	03/03/2026	UCITS	Si	Spese correnti	0,43%
Nome del Gestore	-	Inc/Acc	Acc	Commissione di incentivo	-
Data Inizio Gestione	-	ISIN	LU3282759706		
NAV (14/05/2026)	EUR 107,76				

# Robeco QI Global Enhanced Index Equities I EUR Accumulated

Patrimonio Netto (Mln)

4,80 EUR

(31/03/2026)