

# Natixis AM Funds - Ostrum Euro Equity Income R/A (EUR) Accumulating

## Categoria Morningstar™

Azionari Area Euro Large Cap

## Benchmark Morningstar

Morningstar Developed Eurozone Target

Market Exposure NR EUR

Usato nel Report

## Benchmark Dichiarato

MSCI EMU NR EUR

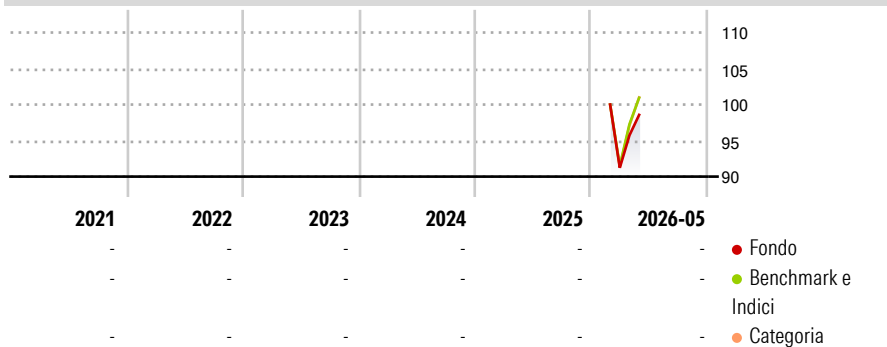
## Morningstar Rating™

Senza rating

### Obiettivo d'Investimento Dichiarato

The investment objective of the Sub-Fund is to outperform the MSCI EMU Dividend Net Reinvested over its recommended minimum investment period of 5 years while aiming to maintain an average volatility lower than the Reference Index.

### Rendimenti



### Misure di Rischio

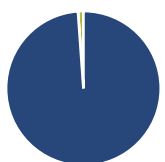
3Y Alpha	-	3Y Sharpe Ratio	-
3Y Beta	-	3Y Std Dev	-
3Y R-Squared	-	3Y Risk	-
3Y Info Ratio	-	5Y Risk	-
3Y Tracking Error	-	10Y Risk	-

Basati su Morningstar Developed Eurozone Target Market Exposure NREUR (dove applicabile)

Rend. Cumulati %	Fondo	Bmk	Cat	Rendimenti Trimestrali %	Q1	Q2	Q3	Q4
3-Mesi	8,59	11,04	10,12	2026	-	-	-	-
6-Mesi	-	-	-	2025	-	-	-	-
1-Anno	-	-	-	2024	-	-	-	-
3-Anni Ann.ti	-	-	-	2023	-	-	-	-
5-Anni Ann.ti	-	-	-	2022	-	-	-	-
10-Anni Ann.ti	-	-	-		-	-	-	-

Rendimenti aggiornati al 17/06/2026

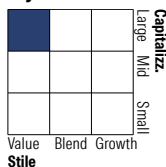
### Portafoglio 31/05/2026



#### Asset Allocation %

Azioni	98,87
Obbligazioni	0,00
Liquidità	1,13
Altro	0,00

#### Style Box Azionaria

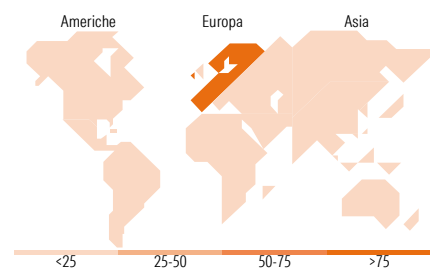


#### Mkt Cap %

Fondo	49,35
Large	35,74
Medium	14,91
Small	0,00
Micro	0,00

#### Capitalizzazione media di mercato

Fondo	55.977,3
Ave Mkt Cap EUR	0



### Titoli principali

Nome	Settore	%
ASML Holding NV	Industria	4,40
Banco Santander SA	Banca	4,20
Siemens AG	Industria	3,47
Allianz SE	Assicurazione	3,45
BNP Paribas Act. Cat.A	Banca	3,25
Deutsche Telekom AG	Telecomunicazioni	3,07
ING Groep NV	Banca	2,88
AXA SA	Assicurazione	2,73
Schneider Electric SE	Industria	2,26
Veolia Environnement SA	Industria	2,26
% Primi 10 Titoli sul Patrimonio		31,97
Numero Complessivo di Titoli Azionari		64
Numero Complessivo di Titoli Obbligazionari		0

### Distribuzione Settoriale %

	Fondo
<b>Ciclico</b>	<b>44,38</b>
Materie Prime	4,64
Beni di Consumo Ciclici	6,55
Finanza	31,81
Immobiliare	1,39
<b>Sensibile</b>	<b>35,83</b>
Telecomunicazioni	7,32
Energia	1,34
Beni Industriali	18,99
Tecnologia	8,18
<b>Difensivo</b>	<b>19,79</b>
Beni Difensivi	7,61
Salute	2,95
Servizi di Pubblica Utilità	9,24

### Ripartizione Geografica %

	Fondo
<b>America</b>	<b>0,00</b>
Stati Uniti	0,00
Canada	0,00
America Latina e Centrale	0,00
<b>Europa</b>	<b>100,00</b>
Regno Unito	1,01
Europa Occidentale - Euro	95,46
Europa Occidentale - Non Euro	3,52
Europa dell'Est	0,00
Africa	0,00
Medio Oriente	0,00
<b>Asia</b>	<b>0,00</b>
Giappone	0,00
Australasia	0,00
Asia - Paesi Sviluppati	0,00
Asia - Emergente	0,00

### Anagrafica

Società di Gestione	Natixis Investment Managers International	Patrimonio Classe (Mln)	0,00 EUR	Investimento Min. Ingresso	1.000 EUR
Telefono	+33 1 78408000	(17/06/2026)		Investimento Min. Successivo	-
Web	www.im.natixis.com	Domicilio	LUSSEMBURGO	T.E.R.	1,80%
Data di Partenza	09/02/2026	Valuta del Fondo	EUR	Spese correnti	-
Nome del Gestore	-	UCITS	Si	Commissione di incentivo	-
Data Inizio Gestione	-	Inc/Acc	Acc		
NAV (17/06/2026)	EUR 104,31	ISIN	LU2810801485		

See disclosures for more details

© 2026 Morningstar Italia. Tutti i diritti sono riservati. Le informazioni qui contenute: (1) sono proprietà di Morningstar, (2) non possono essere copiate, (3) non costituiscono consiglio di investimento; (4) sono fornite con scopi informativi; (5) sono ritenute attendibili da Morningstar che, pertanto, ne garantisce il maggior grado di accuratezza e completezza possibile, fatto salvo il caso in cui queste Le siano state fornite in modo errato e/o non completo dalle relative società prodotte; (6) sono estratte dai dati del fondo disponibili e riferiti a date temporali diverse. Morningstar non è responsabile per qualunque danno o perdita derivante da qualunque uso delle informazioni e chi visiona tali informazioni sarà responsabile dell'uso che andrà a farne. Non vi è naturalmente garanzia alcuna che i risultati del passato trovino un riscontro nel futuro.

# Natixis AM Funds - Ostrum Euro Equity Income R/A (EUR) Accumulating

Patrimonio Netto (Mln)

101,43 EUR

(31/05/2026)