

Swisscanto (LU) Equity Fund Sustainable Emerging Markets AT EUR

Categoria Morningstar™

Azionari Paesi Emergenti

Benchmark Morningstar

 Morningstar Emerging Markets Target
 Market Exposure NR USD
 Usato nel Report

Benchmark Dichiarato

MSCI EM NR USD

Morningstar Rating™

Senza rating

Obiettivo d'Investimento Dichiarato

Il fondo mira a conseguire una crescita del capitale nel lungo periodo, investendo in azioni di aziende sostenibili operanti nei mercati emergenti. Il fondo investe almeno due terzi del suo patrimonio in titoli di partecipazione di società che hanno sede o svolgono una parte prevalente delle loro attività economiche nei mercati emergenti. Il fondo investe inoltre almeno due terzi del suo patrimonio in titoli di partecipazione di aziende sostenibili. Per aziende sostenibili si intendono società i cui prodotti e servizi generano un'utilità economica, ambientale e/o sociale a lungo termine. L'utilità ambientale comprende l'eco-efficienza, ossia la creazione di valore attraverso un minore consumo di risorse e la produzione di meno rifiuti ed...

Misure di Rischio

3Y Alpha	-	3Y Sharpe Ratio	-
3Y Beta	-	3Y Std Dev	-
3Y R-Squared	-	3Y Risk	-
3Y Info Ratio	-	5Y Risk	-
3Y Tracking Error	-	10Y Risk	-

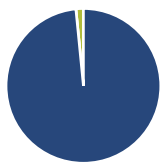
Basati su Morningstar Emerging Markets Target Market Exposure NR USD (dove applicabile)

Rendimenti

	2021	2022	2023	2024	2025	2026-02	
	-	-	-	-	-	-	● Fondo
	-	-	-	-	-	-	● Benchmark e Indici
	-	-	-	-	-	-	● Categoria

Rend. Cumulati %	Fondo	Bmk	Cat	Rendimenti	Q1	Q2	Q3	Q4
3-Mesi	-	-	-	Trimestrali %				
6-Mesi	-	-	-	2026	-	-	-	-
1-Anno	-	-	-	2025	-	-	-	-
3-Anni Ann.ti	-	-	-	2024	-	-	-	-
5-Anni Ann.ti	-	-	-	2023	-	-	-	-
10-Anni Ann.ti	-	-	-	2022	-	-	-	-

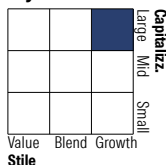
Rendimenti aggiornati al -

Portafoglio 30/04/2026

Asset Allocation %

- Azioni
- Obbligazioni
- Liquidità
- Altro

Netta

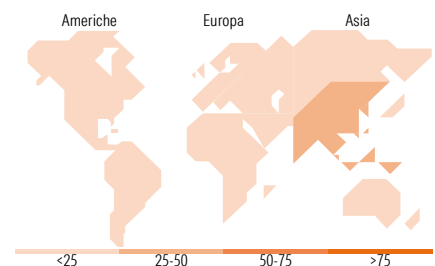
 98,44
 0,00
 1,56
 0,00

Style Box Azionaria

Mkt Cap %

Giant	65,01
Large	29,73
Medium	5,25
Small	0,00
Micro	0,00

Capitalizzazione media di mercato

Ave Mkt Cap USD 95.786,69


Titoli principali

Nome	Settore	%
Taiwan Semiconductor...		9,06
Samsung Electronics Co Ltd		6,01
SK Hynix Inc		4,62
Tencent Holdings Ltd		3,84
Alibaba Group Holding Ltd...		2,94
China Construction Bank Corp...		2,45
Hon Hai Precision Industry...		2,42
Chroma Ate Inc		2,11
ASE Technology Holding Co Ltd		2,09
Delta Electronics Inc		2,04
% Primi 10 Titoli sul Patrimonio		37,57
Numero Complessivo di Titoli Azionari		75
Numero Complessivo di Titoli Obbligazionari		0

Distribuzione Settoriale %

	Fondo
Ciclico	30,99
Materie Prime	1,83
Beni di Consumo Ciclici	7,82
Finanza	20,77
Immobiliare	0,57
Sensibile	57,82
Telecomunicazioni	7,06
Energia	-
Beni Industriali	11,44
Tecnologia	39,33
Difensivo	11,19
Beni Difensivi	1,62
Salute	5,28
Servizi di Pubblica Utilità	4,29

Ripartizione Geografica %

	Fondo
America	11,11
Stati Uniti	1,25
Canada	0,00
America Latina e Centrale	9,87
Europa	11,02
Regno Unito	0,52
Europa Occidentale - Euro	0,77
Europa Occidentale - Non Euro	0,00
Europa dell'Est	4,18
Africa	4,90
Medio Oriente	0,64
Asia	77,86
Giappone	0,00
Australasia	0,00
Asia - Paesi Sviluppati	41,64
Asia - Emergente	36,23

Anagrafica

Società di Gestione	Swisscanto Asset Management International S.A.	Patrimonio Classe (Mln)	0,01 EUR	Investimento Min. Ingresso	-
		(12/05/2026)		Investimento Min. Successivo	-
		Domicilio	LUSSEMBURGO	T.E.R.	-
Telefono	+352 27 84 35 92	Valuta del Fondo	EUR	Spese correnti	-
Web	www.swisscanto.lu	UCITS	Si	Commissione di incentivo	-
Data di Partenza	24/02/2026	Inc/Acc	Acc		

Swisscanto (LU) Equity Fund Sustainable Emerging Markets AT EUR

Nome del Gestore	Philipp Mettler	ISIN	LU3296368445
Data Inizio Gestione	01/09/2021		
NAV (-)	EUR -		
Patrimonio Netto (Mln)	1.051,45 USD		

(30/04/2026)