

# Wellington Focused European Equity Fund EUR EN Q1 DisU

## Categoria Morningstar™

Azionari Europa Mid Cap

## Benchmark Morningstar

Morningstar Developed Europe Target  
Market Exposure NR EUR  
Usato nel Report

## Benchmark Dichiarato

MSCI Europe NR EUR

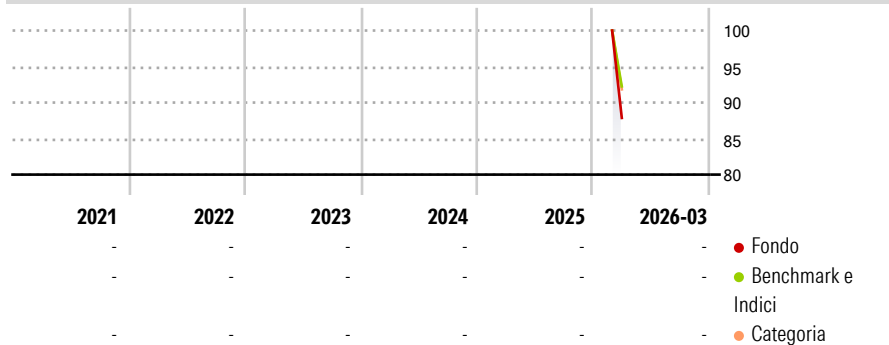
## Morningstar Rating™

Senza rating

### Obiettivo d'Investimento Dichiarato

The investment objective of the Fund is to seek long-term total returns. The Investment Manager will actively manage the Fund, seeking to outperform the MSCI Europe Index (the "Index") and achieve the objective primarily through investment in the equity and equity related securities of companies domiciled or operating primarily in developed European markets.

### Rendimenti



### Misure di Rischio

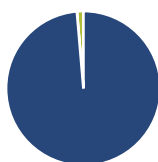
3Y Alpha	-	3Y Sharpe Ratio	-
3Y Beta	-	3Y Std Dev	-
3Y R-Squared	-	3Y Risk	-
3Y Info Ratio	-	5Y Risk	-
3Y Tracking Error	-	10Y Risk	-

Basati su Morningstar Developed Europe Target Market Exposure NR EUR (dove applicabile)

Rend. Cumulati %	Fondo	Bmk	Cat	Rendimenti	Q1	Q2	Q3	Q4
3-Mesi	-	-	-	Trimestrali %	-	-	-	-
6-Mesi	-	-	-	2026	-	-	-	-
1-Anno	-	-	-	2025	-	-	-	-
3-Anni Ann.ti	-	-	-	2024	-	-	-	-
5-Anni Ann.ti	-	-	-	2023	-	-	-	-
10-Anni Ann.ti	-	-	-	2022	-	-	-	-

Rendimenti aggiornati al 02/04/2026

### Portafoglio 28/02/2026



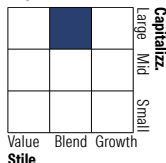
#### Asset Allocation %

- Azioni
- Obbligazioni
- Liquidità
- Altro

#### Netta

98,65  
0,00  
1,35  
0,00

#### Style Box Azionaria

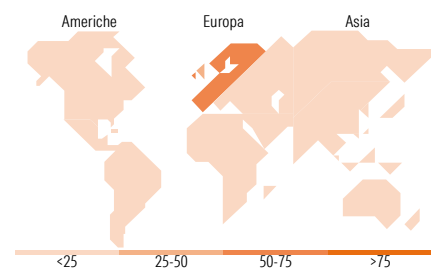


#### Mkt Cap %

Giant	16,79
Large	39,03
Medium	34,26
Small	9,92
Micro	0,00

#### Capitalizzazione media di mercato

Ave Mkt Cap EUR 22.064,63



### Titoli principali

Nome	Settore	%
Roche Holding AG	+	4,10
Koninklijke Philips NV	+	3,24
Novartis AG Registered Shares	+	3,21
Industria De Diseno Textil...	+	3,11
London Stock Exchange Group...	+	2,95
Siemens AG	+	2,94
Rotork PLC	+	2,90
Genuit Group PLC	+	2,88
ING Groep NV	+	2,88
Volvo AB Class B	+	2,84
% Primi 10 Titoli sul Patrimonio		31,04
Numero Complessivo di Titoli Azionari		39
Numero Complessivo di Titoli Obbligazionari		0

### Distribuzione Settoriale %

	Fondo
<b>Ciclico</b>	<b>27,71</b>
Materie Prime	4,00
Beni di Consumo Ciclici	6,11
Finanza	17,60
Immobiliare	-
<b>Sensibile</b>	<b>42,76</b>
Telecomunicazioni	2,66
Energia	-
Beni Industriali	34,44
Tecnologia	5,65
<b>Difensivo</b>	<b>29,53</b>
Beni Difensivi	13,35
Salute	16,19
Servizi di Pubblica Utilità	-

### Ripartizione Geografica %

	Fondo
<b>America</b>	<b>2,28</b>
Stati Uniti	2,28
Canada	0,00
America Latina e Centrale	0,00
<b>Europa</b>	<b>97,72</b>
Regno Unito	31,20
Europa Occidentale - Euro	45,16
Europa Occidentale - Non Euro	21,36
Europa dell'Est	0,00
Africa	0,00
Medio Oriente	0,00
<b>Asia</b>	<b>0,00</b>
Giappone	0,00
Australasia	0,00
Asia - Paesi Sviluppati	0,00
Asia - Emergente	0,00

### Anagrafica

Società di Gestione	Wellington Luxembourg S.à r.l.	Patrimonio Classe (Mln)	0,01 EUR	Investimento Min. Ingresso	-
Telefono	-	Domicilio	IRLANDA	Investimento Min. Successivo	-
Web	http://www.wellingtonfunds.com	Valuta del Fondo	EUR	T.E.R.	-
Data di Partenza	19/02/2026	UCITS	Si	Spese correnti	0,70%
Nome del Gestore	Thomas Horsey	Inc/Acc	Inc	Commissione di incentivo	-
Data Inizio Gestione	05/06/2018	ISIN	IE000Y13PRI8		
NAV (02/04/2026)	EUR 9,09				

# Wellington Focused European Equity Fund EUR EN Q1 DisU

Patrimonio Netto (Mln) 209,41 EUR

(28/02/2026)