

# Wellington Focused European Equity Fund USD EN Q1 DisU

## Categoria Morningstar™

Azionari Europa Mid Cap

## Benchmark Morningstar

Morningstar Developed Europe Target  
Market Exposure NR EUR  
Usato nel Report

## Benchmark Dichiarato

MSCI Europe NR EUR

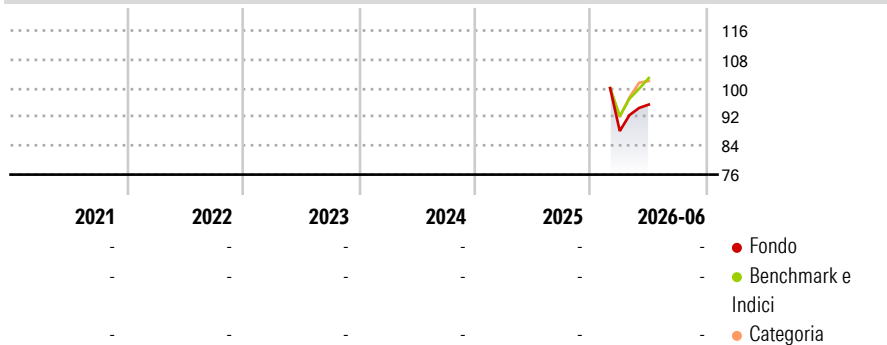
## Morningstar Rating™

Senza rating

### Obiettivo d'Investimento Dichiarato

The investment objective of the Fund is to seek long-term total returns. The Investment Manager will actively manage the Fund, seeking to outperform the MSCI Europe Index (the "Index") and achieve the objective primarily through investment in the equity and equity related securities of companies domiciled or operating primarily in developed European markets.

### Rendimenti



### Misure di Rischio

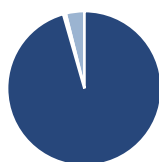
3Y Alpha	-	3Y Sharpe Ratio	-
3Y Beta	-	3Y Std Dev	-
3Y R-Squared	-	3Y Risk	-
3Y Info Ratio	-	5Y Risk	-
3Y Tracking Error	-	10Y Risk	-

Basati su Morningstar Developed Europe Target Market Exposure NR EUR (dove applicabile)

Rend. Cumulati %	Fondo	Bmk	Cat	Rendimenti Trimestrali %	Q1	Q2	Q3	Q4
3-Mesi	8,30	10,71	12,35	2026	-	8,35	-	-
6-Mesi	-	-	-	2025	-	-	-	-
1-Anno	-	-	-	2024	-	-	-	-
3-Anni Ann.ti	-	-	-	2023	-	-	-	-
5-Anni Ann.ti	-	-	-	2022	-	-	-	-
10-Anni Ann.ti	-	-	-					

Rendimenti aggiornati al 02/07/2026

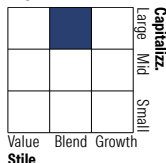
### Portafoglio 31/05/2026



#### Asset Allocation %

Azioni	95,57
Obbligazioni	0,00
Liquidità	0,54
Altro	3,90

#### Style Box Azionaria

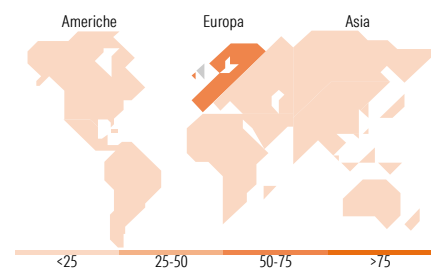


#### Mkt Cap %

Fondo	20,47
Giant	35,70
Large	38,70
Medium	5,12
Small	0,00
Micro	0,00

#### Capitalizzazione media di mercato

Fondo	20.775,0
Ave Mkt Cap EUR	4



### Titoli principali

Nome	Settore	%
Roche Holding AG	-	3,90
Siemens AG	🔧	3,53
UBS Group AG Registered Shares	🏦	3,45
ING Groep NV	🏦	3,32
Compagnie de Saint-Gobain SA	🔧	3,24
Standard Chartered PLC	🏦	3,17
Alpha Bank SA	🏦	3,14
Novartis AG Registered Shares	🏠	3,07
Rexel SA	🏠	3,05
Capgemini SE	🏠	2,96
% Primi 10 Titoli sul Patrimonio		32,82
Numero Complessivo di Titoli Azionari		39
Numero Complessivo di Titoli Obbligazionari		0

### Distribuzione Settoriale %

	Fondo
<b>Ciclico</b>	<b>26,12</b>
Materie Prime	-
Beni di Consumo Ciclici	5,89
Finanza	20,23
Immobiliare	-
<b>Sensibile</b>	<b>48,95</b>
Telecomunicazioni	5,11
Energia	-
Beni Industriali	35,02
Tecnologia	8,82
<b>Difensivo</b>	<b>24,93</b>
Beni Difensivi	11,48
Salute	11,29
Servizi di Pubblica Utilità	2,17

### Ripartizione Geografica %

	Fondo
<b>America</b>	<b>2,55</b>
Stati Uniti	2,55
Canada	0,00
America Latina e Centrale	0,00
<b>Europa</b>	<b>94,44</b>
Regno Unito	24,52
Europa Occidentale - Euro	50,31
Europa Occidentale - Non Euro	19,61
Europa dell'Est	0,00
Africa	0,00
Medio Oriente	0,00
<b>Asia</b>	<b>3,01</b>
Giappone	0,00
Australasia	0,00
Asia - Paesi Sviluppati	3,01
Asia - Emergente	0,00

### Anagrafica

Società di Gestione	Wellington Luxembourg S.à r.l.	Patrimonio Classe (Mln)	0,01 USD	Investimento Min. Ingresso	10.000.000 USD
Telefono	-	(02/07/2026)		Investimento Min. Successivo	1.000 USD
Web	http://www.wellingtonfunds.com	Domicilio	IRLANDA	T.E.R.	-
Data di Partenza	19/02/2026	Valuta del Fondo	USD	Spese correnti	0,70%
Nome del Gestore	Thomas Horsey	UCITS	Si	Commissione di incentivo	-
Data Inizio Gestione	05/06/2018	Inc/Acc	Inc		
NAV (02/07/2026)	USD 9,45	ISIN	IE0006MH0GZ5		

See disclosures for more details

© 2026 Morningstar Italia. Tutti i diritti sono riservati. Le informazioni qui contenute: (1) sono proprietà di Morningstar, (2) non possono essere copiate, (3) non costituiscono consiglio di investimento; (4) sono fornite con scopi informativi; (5) sono ritenute attendibili da Morningstar che, pertanto, ne garantisce il maggior grado di accuratezza e completezza possibile, fatto salvo il caso in cui queste Le siano state fornite in modo errato e/o non completo dalle relative società prodotte; (6) sono estratte dai dati del fondo disponibili e riferiti a date temporali diverse. Morningstar non è responsabile per qualunque danno o perdita derivante da qualunque uso delle informazioni e chi visiona tali informazioni sarà responsabile dell'uso che andrà a farne. Non vi è naturalmente garanzia alcuna che i risultati del passato trovino un riscontro nel futuro.

# Wellington Focused European Equity Fund USD EN Q1 DisU

Patrimonio Netto (Mln)

226,99 EUR

(31/05/2026)